
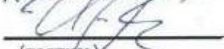


ДОНЕЦКАЯ НАРОДНАЯ РЕСПУБЛИКА
МИНИСТЕРСТВО ОБРАЗОВАНИЯ И НАУКИ
ГОСУДАРСТВЕННОЕ ОБРАЗОВАТЕЛЬНОЕ УЧРЕЖДЕНИЕ
ВЫСШЕГО ПРОФЕССИОНАЛЬНОГО ОБРАЗОВАНИЯ
«ДОНЕЦКАЯ АКАДЕМИЯ УПРАВЛЕНИЯ И ГОСУДАРСТВЕННОЙ СЛУЖБЫ
ПРИ ГЛАВЕ ДОНЕЦКОЙ НАРОДНОЙ РЕСПУБЛИКИ»

СОГЛАСОВАНО
Руководитель ОПОП ВО
по направлению подготовки


С.Н.Науменко
(подпись) (инициалы, фамилия)
26.08. 2021г.

УТВЕРЖДАЮ
Заведующий кафедрой
менеджмента внешнеэкономической
деятельности


И.Ю. Беганская
(подпись) (инициалы, фамилия)
26.08. 2021г.

**Методические рекомендации
по организации и прохождению учебной (научно-исследовательской) практики**

Направление подготовки	38.04.02 Менеджмент
Магистерская программа	«Международный менеджмент»
Квалификация	МАГИСТР
Форма обучения	заочная
Год начала подготовки по учебному плану	2021
Составители	д-р экон. наук, доцент И.Ю. Беганская канд. гос. упр., доцент О.Н. Николаева

Рассмотрено
на заседании ПМК кафедры
«Менеджмент внешнеэкономической
деятельности»
Протокол № 1 от 26.08.2021

Одобрено на заседании кафедры и
рекомендовано к утверждению
Протокол № 1 от 26.08.2021

Донецк
2021

УДК 378.147(076.6)
ББК Ч448.027.64я81
М54

М54 Методические рекомендации по организации и прохождению учебной (научно-исследовательской) практики для обучающихся 1,2 курса образовательной программы магистратуры направления подготовки 38.04.02 Менеджмент (магистерская программа «Международный менеджмент» заочной формы обучения / Минобрнауки ДНР, ГОУ ВПО «ДОНАУИГС», Кафедра менеджмента внешнеэкономической деятельности; сост. И. Ю. Беганская, О. Н. Николаева. – Донецк : ГОУ ВПО «ДОНАУИГС», 2021. - 21 с.

Методические рекомендации по организации и прохождению учебной (научно-исследовательской) практики содержат цели, задачи, содержание и структуру практики, требования к оформлению отчета и критерии оценивания.

УДК 378.147(076.6)
ББК Ч448.027.64я81

© Беганская И. Ю., Николаева О. Н.,
2021
© ГОУ ВПО «ДОНАУИГС», 2021

СОДЕРЖАНИЕ

ОБЩИЕ ПОЛОЖЕНИЯ	4
1. ЦЕЛИ И ЗАДАЧИ УЧЕБНОЙ (НАУЧНО-ИССЛЕДОВАТЕЛЬСКОЙ) ПРАКТИКИ	5
2. ОРГАНИЗАЦИЯ И РУКОВОДСТВО УЧЕБНОЙ (НАУЧНО-ИССЛЕДОВАТЕЛЬСКОЙ) ПРАКТИКОЙ	7
3. СОДЕРЖАНИЕ И СТРУКТУРА УЧЕБНОЙ (НАУЧНО-ИССЛЕДОВАТЕЛЬСКОЙ) ПРАКТИКИ	9
4. ТРЕБОВАНИЯ К ОФОРМЛЕНИЮ ОТЧЕТА ПО ИТОГАМ ПРОХОЖДЕНИЯ УЧЕБНОЙ (НАУЧНО- ИССЛЕДОВАТЕЛЬСКОЙ) ПРАКТИКИ	12
4.1. Требования к содержанию отчета	12
4.2. Требования к оформлению отчета	14
5. ПОДВЕДЕНИЕ ИТОГОВ УЧЕБНОЙ (НАУЧНО-ИССЛЕДОВАТЕЛЬСКОЙ) ПРАКТИКИ	19
6. КРИТЕРИИ ОЦЕНИВАНИЯ	20
СПИСОК РЕКОМЕНДУЕМЫХ ИСТОЧНИКОВ	22
ПРИЛОЖЕНИЯ	25

ОБЩИЕ ПОЛОЖЕНИЯ

Учебная (научно-исследовательская) практика обучающихся Государственного образовательного учреждения высшего профессионального образования «Донецкая академия управления и государственной службы при Главе Донецкой Народной Республики» является обязательным элементом основной образовательной программы высшего профессионального образования по образовательной программе магистратуры по направлению подготовки Менеджмент (магистерская программа «Международный менеджмент»).

Настоящие Методические рекомендации разработаны в соответствии с:

– Законом Донецкой Народной Республики «Об образовании» от 19.06.2015г. N1-233П-НС (с изменениями);

– Государственным образовательным стандартом высшего профессионального образования – магистратура по направлению подготовки 38.04.02 Менеджмент (утвержден приказом Министерства образования и науки Донецкой Народной Республики от 28.06.2021 г. № 87-НП);

– Типовым положением о практике обучающихся, осваивающих основные образовательные программы высшего профессионального образования Донецкой Народной Республики, утвержденным приказом Министерства образования и науки Донецкой Народной Республики от 16.12.2015г. № 911;

– Порядком организации учебного процесса в образовательных организациях высшего профессионального образования Донецкой Народной Республики, утвержденным приказом Министерства образования и науки Донецкой Народной Республики (приказ от 17.04.2018г. №389 с изменениями);

– Порядком организации и прохождения практик обучающихся, осваивающих образовательные программы в государственном

образовательном учреждении высшего профессионального образования «Донецкая академия управления и государственной службы при Главе Донецкой Народной Республики» (приказ от 24.06.2021 г. №646);

– Порядком организации балльно-рейтинговой системы оценки качества освоения основных образовательных программ в ГОУ ВПО «Донецкая академия управления и государственной службы при Главе Донецкой Народной Республики (приказ от 23.11.2018 г. № 1033);

– Учебным планом направления подготовки 38.04.02 Менеджмент (магистерская программа «Международный менеджмент»);

– Рабочей программой учебной (научно-исследовательской) практики для обучающихся 1,2 курса образовательной программы магистратуры направления подготовки 38.04.02 Менеджмент (магистерская программа «Международный менеджмент») очной/заочной форм обучения, утвержденной на заседании кафедры менеджмента внешнеэкономической деятельности;

– иными нормативно-правовыми документами Министерства образования и науки Донецкой Народной Республики и локальными нормативными актами ГОУ ВПО «ДОНАУИГС».

1. ЦЕЛИ И ЗАДАЧИ УЧЕБНОЙ (НАУЧНО-ИССЛЕДОВАТЕЛЬСКОЙ) ПРАКТИКИ

Учебная (научно-исследовательская) практика является обязательной частью подготовки магистров направления подготовки 38.04.02 Менеджмент (магистерская программа «Международный менеджмент») и предназначена для общей ориентации обучающихся по выбранному направлению подготовки.

Учебная (научно-исследовательская) практика проводится с целью сбора, анализа и обобщения актуальной научной проблемы, научного материала, разработки оригинальных научных идей для подготовки магистерской диссертации, получения навыков самостоятельной научно-исследовательской работы, практического участия в научно-исследовательской работе коллективов исследователей. Базируется на знаниях и умениях, полученных при изучении дисциплин по образовательной программе магистратуры, и предполагает самостоятельную работу магистранта, предусмотренную рабочей программой учебной (научно-исследовательской) практики.

Задачи учебной (научно-исследовательской) практики:

- формулирование целей и задач научного исследования;
- исследование методов анализа и обработки экспериментальных данных;
- выбор и обоснование методики исследования;
- выбор (или уточнение) темы магистерской диссертации;
- изучение специальной отечественной и зарубежной литературы, законодательных и нормативных материалов, статистики, периодических и других изданий по теме магистерской диссертации;
- изучение требований к оформлению научной документации;
- проведение анализа, систематизации и обобщения научной информации по теме исследования;
- приобретение навыков оформления результатов научных исследований (оформление отчета, написание научных статей, тезисов докладов).

Компетенции магистра, формируемые в результате прохождения учебной (научно-исследовательской) практики:

способность осуществлять критический анализ проблемных ситуаций на основе системного подхода, вырабатывать стратегию действий (УК-1);

способность управлять проектом на всех этапах его жизненного цикла (УК-2);

способность решать профессиональные задачи на основе знания (на продвинутом уровне) экономической, организационной и управленческой теории, инновационных подходов, обобщения и критического анализа практик управления (ОПК-1);

способность применять современные техники и методики сбора данных, продвинутые методы их обработки и анализа, в том числе использовать интеллектуальные информационно-аналитические системы, при решении управленческих и исследовательских задач (ОПК-2).

2. ОРГАНИЗАЦИЯ И РУКОВОДСТВО УЧЕБНОЙ (НАУЧНО-ИССЛЕДОВАТЕЛЬСКОЙ) ПРАКТИКОЙ

Учебная (научно-исследовательская) практика является практикой по получению навыков, умений и опыта научно-исследовательской работы. Организация и руководство практикой направлены на обеспечение непрерывности и последовательности формирования у обучающихся ГОУ ВПО «ДОНАУИГС» компетенций, необходимых для их дальнейшей профессиональной деятельности.

Учебная (научно-исследовательская) практика проводится непосредственно на кафедре «Менеджмент внешнеэкономической деятельности» ГОУ ВПО «ДОНАУИГС» в распределительном режиме (рассредоточено), т.е. путем чередования с теоретическими занятиями.

Перед началом учебной (научно-исследовательской) практики заведующий выпускающей кафедрой совместно с ответственным за практическую подготовку на выпускающей кафедре проводят организационное собрание, где выдают обучающимся пакет необходимых документов для прохождения учебной (научно-исследовательской) практики.

В период прохождения практики руководитель практики от кафедры «Менеджмент внешнеэкономической деятельности»:

- несет ответственность за соблюдение обучающимися правил техники безопасности;
- осуществляет контроль соблюдения обучающимися сроков практики и её содержания;
- предоставляет в деканат докладные записки на обучающихся, которые не явились на практику в установленный срок;
- проводит индивидуальные консультации по вопросам составления отчета о практической подготовке, рекомендует основную и дополнительную литературу;
- оказывает методическую помощь обучающимся при выполнении ими индивидуальных заданий;
- оценивает качество оформления отчета, актуальность предоставленной в отчете информации, составляет отзыв о прохождении практики, рекомендует отчет по практике к защите и выставляет итоговые оценки в ведомости по практике и зачетные книжки обучающихся.

Обучающийся, проходящий учебную (научно-исследовательскую) практику, обязан:

- присутствовать на собрании по практике;
- получить документацию по практике (программу практики и дневник практики);
- ознакомиться с программой практики;
- получить индивидуальное задание у научного руководителя и согласовать с ним календарный план работы на период практики;
- качественно и полностью выполнить индивидуальное задание;

- систематически отчитываться перед руководителем о выполненных заданиях и собранном фактическом материале;
- подготовить отчет по практике в соответствии с требованиями рабочей программы учебной (научно-исследовательской) практики;
- своевременно сдать и защитить в установленные сроки отчет по практике.

3. СОДЕРЖАНИЕ И СТРУКТУРА УЧЕБНОЙ (НАУЧНО-ИССЛЕДОВАТЕЛЬСКОЙ) ПРАКТИКИ

Содержание этапов практики определяется рабочей программой учебной (научно-исследовательской) практики (табл. 3.1).

Таблица 3.1

Структура и содержание этапов учебной (научно-исследовательской)
практики

№	Этапы (разделы) практики	Содержание деятельности магистранта	Сроки выполнения и формы контроля
1	Подготовительный	1. Обоснование актуальности, теоретической и практической значимости выбранной темы научного исследования. 2. Определение гипотез, целей и задач научно исследовательского проекта. 3. Разработка индивидуального плана научно-исследовательской практики . 4. Выбор методологии и инструментария исследования. 5. Проведение инструктажа на месте прохождения практики.	Первая неделя практики. Самоконтроль, собеседование

2	Исследовательский	1. Проведение теоретических и эмпирических исследований, в том числе сбор социально-экономической и статистической информации. 2. Обработка, обобщение и анализ полученных данных. 3. Подтверждение или опровержение гипотез исследования, аргументирование и формулирование положений, выводов, практических рекомендаций и предложений.	В течение всего периода практики Самоконтроль, собеседование
3	Заключительный	Подготовка и защита отчета по практике.	Не позднее 10-и дней после окончания срока прохождения практики. Защита отчета по итогам прохождения практики

Способ организации практики: стационарная, проводится непосредственно на кафедре менеджмента внешнеэкономической деятельности ГОУ ВПО «ДОНАУИГС».

Форма практики: рассредоточенная, проводится на протяжении трех семестров.

Структурно-логическая схема учебной (научно-исследовательской) практики представлена на рис. 3.1.

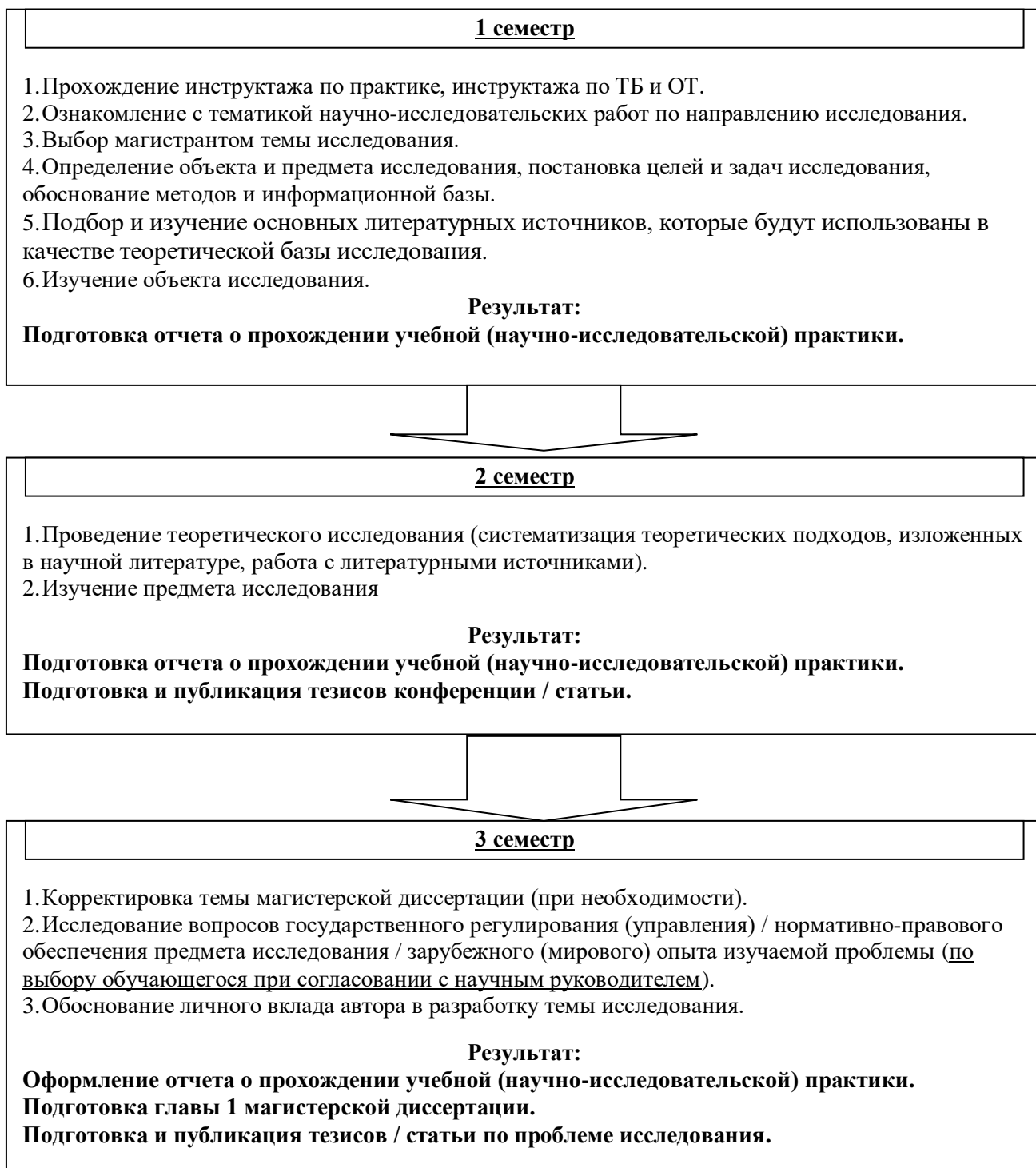


Рис. 3.1. Структурно-логическая схема прохождения
учебной (научно-исследовательской) практики

4. ТРЕБОВАНИЯ К ОФОРМЛЕНИЮ ОТЧЕТА ПО ИТОГАМ ПРОХОЖДЕНИЯ УЧЕБНОЙ (НАУЧНО-ИССЛЕДОВАТЕЛЬСКОЙ) ПРАКТИКИ

4.1. Требования к содержанию отчета

По итогам прохождения учебной (научно-исследовательской) практики в каждом семестре обучающемуся необходимо подготовить отчет о прохождении практики.

Структурные элементы отчета по практике по итогам прохождения в каждом семестре:

ТИТУЛЬНЫЙ ЛИСТ (*Приложение А*)

СОДЕРЖАНИЕ

ВВЕДЕНИЕ

ОСНОВНАЯ ЧАСТЬ

ЗАКЛЮЧЕНИЕ

СПИСОК ИСПОЛЬЗОВАННЫХ ИСТОЧНИКОВ

ПРИЛОЖЕНИЯ.

Титульный лист отчета должен содержать наименование образовательного учреждения, название факультета, выпускающей кафедры, фамилию, имя и отчество, другие сведения об авторе; вид практики и место ее прохождения; фамилию, имя и отчество, ученое звание, ученую степень (должность) научного руководителя и руководителя базы практики, место для подписи и печати, название города и год.

Содержание должно включать наименование и номера начальных страниц всех глав отчета. В содержание необходимо включать все заголовки, имеющиеся в отчете, начиная с введения и заканчивая приложениями.

Главной задачей **введения** является обоснование целей и задач прохождения учебной (научно-исследовательской) практики, используемые методы исследования и информационный материал.

Содержание **основной части** отчета *в первом семестре* посвящено ИЗУЧЕНИЮ ОБЪЕКТА ИССЛЕДОВАНИЯ:

В главе 1 обосновывается актуальность направления научного исследования (актуальность темы исследования, объект, предмет исследования, цели и задачи исследования, методы исследования, информационная база).

В главе 2 рассматриваются научные подходы к определению сущности понятия (...) с учетом мнений различных ученых по данной проблеме).

В главе 3 изучаются вопросы образования / развития / формирования / функционирования системы, явления, процесса(ов) объекта исследования.

Названия глав формулируется индивидуально исходя из проблематики исследования (с учетом мнения научного руководителя).

Содержание **основной части** отчета *во втором семестре* должно включать ИЗУЧЕНИЕ ПРЕДМЕТА ИССЛЕДОВАНИЯ:

В главе 1 приводятся состав и структура предмета исследования...

В главе 2 рассматриваются виды и формы предмета исследования...

В главе 3 изучаются подходы к классификации предмета исследования... (и др.).

Перечень рассматриваемых вопросов в главах является примерным и формулируется исходя из проблематики исследования (с учетом мнения научного руководителя).

Вместе с отчетом обучающемуся необходимо подготовить и опубликовать **тезисы** / **статью** по изучаемой проблематике.

Содержание **основной части** отчета *в третьем семестре* включает изучение *особенностей государственного регулирования (управления) ... исследуемой проблемы / нормативно-правового обеспечения функционирования предмета исследования* (рассматриваются как отечественные, так и зарубежные нормативно-правовые акты, а также система международного законодательства, регулирующие

функционирование предмета исследования) / *зарубежного (мирового) опыта* предмета исследования (по выбору обучающегося при согласовании с научным руководителем).

Вместе с отчетом обучающемуся необходимо подготовить и опубликовать **тезисы** / **статью** по изучаемой проблематике.

В конце каждой главы должен делаться вывод, который начинается словами: «Таким образом...», «Итак...», «Значит...», «В заключение главы отметим...», «Все сказанное позволяет сделать вывод...», «Подводя итог...» и т.д. Вывод содержит краткое заключение по главам (объем 0,5 – 1 лист). В содержании не обозначается.

Заключение отражает выводы по главам, которые даны в работе (1,5-2 листа). Однако прямое их переписывание недопустимо; выгодно смотрится заключение, основанное на сравнении. Уместно высказать свою точку зрения на рассматриваемую проблему.

4.2. Требования к оформлению отчета

Материалы отчета должны излагаться четко, ясно, последовательно с соблюдением логичности перехода от одной части к другой. Следует использовать принятую научную терминологию, избегать повторений общеизвестных положений, имеющих в учебниках и учебных пособиях.

Стиль написания отчета – безличный монолог, без употребления форм первого и второго лица, местоимений единственного числа. Во всей работе должно быть обеспечено единообразие терминов, обозначений и условных сокращений.

Язык работы – русский, стиль – научный, четкий, без орфографических и синтаксических ошибок; последовательность – логическая.

Отчетная документация о практике печатается с помощью текстового редактора Word на одной стороне страниц стандартного белого листа бумаги

формата А4 (210x297 мм); шрифт – Times New Roman; кегль – 14; межстрочный интервал – 1,5 (до тридцати строк на странице); с соблюдением размеров полей: верхнее, нижнее – 2 см, левое – 3 см, правое – 1,5 см; абзац – 1,25 см. Печать должна быть четкой, черного цвета, стиль – «Обычный».

Объем отчета о прохождении учебной (научно-исследовательской) практики 25-30 страниц.

Заголовки структурных частей работы «СОДЕРЖАНИЕ», «ВВЕДЕНИЕ», «НАЗВАНИЕ ГЛАВЫ», «ЗАКЛЮЧЕНИЕ», «СПИСОК ИСПОЛЬЗОВАННЫХ ИСТОЧНИКОВ», «ПРИЛОЖЕНИЯ» печатаются большими жирными буквами по центру страницы. Точка в конце заголовка не ставится. Если заголовок состоит из двух или более предложений, их разделяют точками.

Расстояние между заголовком структурных частей работы и текстом должно составлять 2 интервала основного текста.

Каждую структурную часть и новую главу отчета следует начинать с новой страницы.

Номера страниц проставляют в середине верхнего поля листа арабскими цифрами при соблюдении сквозной нумерации по всему тексту работы. Точка в номере страницы не ставится. Нумерация страниц, глав, рисунков, таблиц, формул изображается арабскими цифрами без знака №.

Титульный лист и содержание включаются в общую нумерацию страниц, но номер страницы на них не проставляется. Нумерация начинается со страницы – «Введение».

Нумерация глав осуществляется по порядку в пределах всей работы и обозначается арабскими цифрами, отделяемыми точкой.

«СОДЕРЖАНИЕ», «ВВЕДЕНИЕ», «ЗАКЛЮЧЕНИЕ», «СПИСОК ИСПОЛЬЗОВАННЫХ ИСТОЧНИКОВ», «ПРИЛОЖЕНИЯ» – не нумеруют как главу.

Содержание иллюстраций должно дополнять текст работы, раскрывать суть явления, наглядно иллюстрировать размышления обучающегося,

поэтому в тексте на каждую из них должна быть ссылка с соответствующим комментарием.

Иллюстрации (схемы, графики и т.п.) и таблицы следует подавать в отчете непосредственно после текста, где они упомянуты впервые, или на следующей странице. Если они содержатся на отдельных страницах отчета, их включают в общую нумерацию страниц. Иллюстративные или табличные материалы, размеры которых превышают формат А4, размещают в приложениях. На все иллюстрации должны быть ссылки в тексте.

Иллюстрации обозначают словом («Рис.») и нумеруют последовательно в пределах главы, за исключением иллюстраций в приложениях. Номер иллюстрации должен состоять из номера главы и порядкового номера иллюстрации, разделённых точкой: например, «Рис. 1.2» – второй рисунок первой главы. Номер иллюстрации, ее название и пояснительные подписи размещают последовательно под иллюстрацией по центру.

Простые внутристрочные и однострочные формулы должны быть набраны символами без использования специальных редакторов (допускается использование специальных символов из шрифтов Symbol, Greek Math Symbols, Math-PS, Math A, Mathematica ВТТ). Сложные и многострочные формулы должны быть целиком набраны в редакторе формул Microsoft Equation 2.0, 3.0.

Формулы в отчете нумеруются в пределах главы. Номер формулы состоит из номера главы и порядкового номера формулы в главе, разделённых точкой. Номера формул пишут у правого поля страницы на уровне формулы в круглых скобках, например, (3.1) – первая формула третьей главы. Пояснение значений символов, числовых коэффициентов в формулах предоставляется непосредственно после формулы в той последовательности, в которой они представлены в формуле, и каждое – с новой строки.

Первую строку пояснения начинают со слова «где» без двоеточия, без абзаца.

В тексте формулы выделяются строками, т.е. выше и ниже каждой формулы нужно оставлять один интервал. Если уравнение не вмещается в одну строку, его следует перенести после знака равенства (=) или после знаков плюс (+), минус (-), умножения (x) и деления (/).

Таблицы нумеруют последовательно (за исключением тех, что размещены в приложениях) в пределах глав. В правом верхнем углу размещают надпись «Таблица» с указанием ее номера, который состоит из номера главы и порядкового номера таблицы, разделенных точкой: например, Таблица 2.3 (третья таблица второй главы). Название таблицы находится над ней, по центру страницы.

При переносе таблицы на другую страницу в правом верхнем углу над последующими частями пишут «Продолжение табл. 2.3».

Если таблица размещается более, чем на одной странице, ее выносят в приложения.

В таблицах необходимо обязательно указывать единицу измерения. Если все единицы измерения одинаковы для всех показателей таблицы, они приводятся в заголовке. Единицы измерения должны приводиться в соответствии со стандартами. Числовые величины в таблице надо указывать с одинаковым количеством десятичных знаков. Заголовки колонок таблиц начинаются с большой буквы.

При ссылке в тексте слово «таблица» пишут сокращенно: например, в «табл. 1.2.». В повторных ссылках на таблицы и иллюстрации необходимо применять сокращенное слово «смотри»: например, см. «табл. 1.2.».

Ссылки в тексте отчета на источники информации следует отмечать порядковым номером ссылок, выделенным двумя квадратными скобками, например, в работах [1;3].

Источники в списке необходимо размещать в алфавитном порядке или в порядке упоминания в тексте. Сведения о включенных в список источниках следует подавать в соответствии с требованиями. ГОСТ 7.1.2003 «Библиографическая запись. Библиографическое описание. Общие

требования и правила составления».

Приложения являются продолжением отчета и размещаются в порядке появления ссылок на них по тексту.

Приложения имеют дополнительное, обычно справочное значение, но являются необходимыми для более полного, целостного восприятия отчета.

По содержанию приложения могут быть очень разнообразны: копии подлинных документов, выдержки из отчетных материалов, отдельные положения из инструкций и правил и т.д. По форме они могут представлять собой текст, таблицы, графики, рисунки и т.п.

Кроме того, в приложения целесообразно включать вспомогательный материал, необходимый для полноты восприятия работы в соответствии с направлением подготовки (профилем/магистерской программой):

- таблицы вспомогательных цифровых данных (приводятся в приложениях, если по объему превышают одну страницу);

- инструкции, методики, инструментарий проводимых в период прохождения практики эмпирических исследований;

- иллюстрации вспомогательного характера.

Приложение имеет заголовок, напечатанный строчными буквами с первой большой буквы, выравнивание по центру страницы.

В правом верхнем углу с первой большой буквы печатается слово «Приложение» и рядом – большая буква, обозначающая приложение.

Приложения последовательно обозначаются заглавными буквами русского алфавита, за исключением букв Ё, З, Й, О, Ч, Ъ, Ы, Ь. На каждое приложение должна быть ссылка в тексте. Единственное приложение обозначается как «Приложение А».

Иллюстрации, таблицы и формулы, размещенные в приложениях, нумеруют в пределах каждого приложения, например, «рис. Д.1.2» – второй рисунок первой главы приложения Д; «формула (А.1)» – первая формула приложения А.

5. ПОДВЕДЕНИЕ ИТОГОВ УЧЕБНОЙ (НАУЧНО-ИССЛЕДОВАТЕЛЬСКОЙ) ПРАКТИКИ

После окончания срока практики обучающиеся отчитываются о выполнении программы конкретного вида практики и индивидуального задания.

Формой отчетности обучающихся ГОУ ВПО «ДОНАУИГС» о прохождении учебной (научно-исследовательской) практики является отчет.

Обучающиеся предоставляют отчетную документацию на кафедру не позднее *трех календарных дней* после окончания практики. Защита производится не позднее *семи календарных дней* после сдачи отчета.

Результаты защиты отчета о прохождении учебной (научно-исследовательской) практики заносятся в ведомость и зачетную книжку обучающегося с выставлением оценок «отлично», «хорошо», «удовлетворительно», «неудовлетворительно». Оценка «неудовлетворительно» проставляется в ведомость, в зачетную книжку не вносится.

Оценка по практике приравнивается к оценкам по теоретическому обучению и учитывается при подведении итогов общей успеваемости обучающихся.

Обучающиеся, получившие оценку «неудовлетворительно» при проведении промежуточной аттестации по итогам практики считаются имеющими академическую задолженность. Порядок ликвидации академической задолженности производится в соответствии с локальными нормативными актами ГОУ ВПО «ДОНАУИГС».

Примерный перечень вопросов для собеседования на защите отчета о прохождении учебной (научно-исследовательской) практики представлен в *приложении В*.

6. КРИТЕРИИ ОЦЕНИВАНИЯ

Оценивание результатов практики осуществляется по государственной шкале и шкале ECTS. Объем практики измеряется в зачетных единицах (кредитах). Для оценивания отчета по практике используются критерии, приведенные в таблице.

Таблица 6.1

Система оценивания академических достижений обучающегося по практике

№ п/п	Критерии и основные требования к выполнению	Количество баллов		
		«отлично»	«хорошо»	«удовлетворительно»
1.	Выполнение программы практики и качество выполнения заданий	22-20	20-17	17-16
2.	Соблюдение сроков сдачи отчетной документации	14-13	13-11	11-8
3.	Сбор и обобщение обучающимся данных для оформления отчетной документации по практике	20-19	19-16	16-13
4.	Соблюдение требований к содержанию отчетной документации по практике	14-12	12-10	10-7
5.	Соблюдение требований к оформлению	14-12	12-10	10-7
6.	Оценка руководителя практики от кафедры	5	4	3
7.	Защита отчета по практике на кафедре	5	4	3
8.	Ответы на вопросы при защите отчета по практике	6-4	5-4	4-3
Всего баллов		100-90 (A)	89-75 (B, C)	74-60 (D, E)

Оценивание результатов практики осуществляется по государственной шкале, процентной шкале и шкале ECTS. При подведении итогов по практике выносится дифференцированная оценка по государственной шкале (табл. 6.2).

Соответствие государственной шкалы оценивания и шкалы ECTS

По шкале ECTS	Сумма баллов за все виды учебной деятельности	По государственной шкале	Определение
A	90-100	«Отлично»	отличное выполнение с незначительным количеством неточностей
B	80-89	«Хорошо»	в целом правильно выполненная работа с незначительным количеством ошибок (до 10%)
C	75-79		в целом правильно выполненная работа с незначительным количеством ошибок (до 15%)
D	70-74	«Удовлетворительно»	неплохо, но со значительным количеством недостатков
E	60-69		выполнение удовлетворяет минимальные критерии
FX	35-59	«Неудовлетворительно»	с возможностью повторной аттестации
F	0-34		с обязательным повторным прохождением практики (выставляется комиссией)

Отчет о прохождении практики ответственный за организацию практической подготовки обучающихся по кафедре предоставляет руководителю производственной практики ГОУ ВПО «ДОНАУИГС» не позднее *четырнадцати календарных дней* после защиты.

СПИСОК РЕКОМЕНДУЕМЫХ ИСТОЧНИКОВ

Основная литература

1. Землянухина, С. Г. Методология научного экономического исследования : учебное пособие / С. Г. Землянухина, Н. С. Землянухина. — Саратов : Саратовский государственный технический университет имени Ю.А. Гагарина, ЭБС АСВ, 2020. — 268 с. — ISBN 978-5-7433-3368-4. — Текст : электронный // Электронно-библиотечная система IPR BOOKS : [сайт]. — URL: <https://www.iprbookshop.ru/108694.html>

2. Тронин, В. Г. Методология научных исследований : учебное пособие / В. Г. Тронин, А. Р. Сафиуллин. — Ульяновск : Ульяновский государственный технический университет, 2020. — 87 с. — ISBN 978-5-9795-2046-9. — Текст : электронный // Электронно-библиотечная система IPR BOOKS : [сайт]. — URL: <https://www.iprbookshop.ru/106137.html>

3. Щербакова, Е. В. Методы и средства научных исследований : учебное пособие / Е. В. Щербакова, Е. А. Ольховатов. — Москва : Ай Пи Ар Медиа, 2020. — 122 с. — ISBN 978-5-4497-0574-7. — Текст : электронный // Электронно-библиотечная система IPR BOOKS : [сайт]. — URL: <https://www.iprbookshop.ru/96558.html>. - DOI: <https://doi.org/10.23682/96558>

Дополнительная литература

4. Внешнеэкономическая деятельность: учебник / И.Ю. Беганская, С.Н. Науменко, Ю.А. Мишина. – Донецк: ГОУ ВПО ДонАУиГС, 2019. – 561с.

5. Менеджмент организации : учебник / И.Ю. Беганская, С.В. Чернобаева, М.В. Гончарова, М.А. Малик, Л.В. Кулешова. - Донецк : ДонАУиГС, 2021. – 440 с.

6. Николаева О. Н. Управленческая экономика : учебное пособие для обучающихся 1-го курса образовательной программы магистратуры направления подготовки 38.04.02 «Менеджмент» (магистерские программы «Международный менеджмент» (с частичной реализацией на английском языке), «Менеджмент организаций», «Стратегическое управление») очной / заочной форм обучения / О. Н. Николаева ; Минобрнауки ДНР, ГОУ ВПО «ДОНАУИГС», Кафедра менеджмента внешнеэкономической деятельности. – Донецк : ГОУ ВПО «ДОНАУИГС», 2021. – 371 с.

7. Международный менеджмент и маркетинг: учебное пособие / И. Ю. Беганская, Л. В. Кулешова. – Донецк : ГОУ ВПО «ДОНАУИГС», 2021. - 466 с.

*Перечень ресурсов информационно-телекоммуникационной сети
«Интернет»*

8. Официальный сайт Народного Совета Донецкой Народной Республики [Электронный ресурс]. – Режим доступа: <https://dnrsovet.su/ru/>

9. Научная электронная библиотека eLIBRARY.ru [Электронный ресурс]. – Режим доступа: <https://elibrary.ru/>

ПРИЛОЖЕНИЯ

ДОНЕЦКАЯ НАРОДНАЯ РЕСПУБЛИКА
МИНИСТЕРСТВО ОБРАЗОВАНИЯ И НАУКИ
ГОСУДАРСТВЕННОЕ ОБРАЗОВАТЕЛЬНОЕ УЧРЕЖДЕНИЕ
ВЫСШЕГО ПРОФЕССИОНАЛЬНОГО ОБРАЗОВАНИЯ
«ДОНЕЦКАЯ АКАДЕМИЯ УПРАВЛЕНИЯ И ГОСУДАРСТВЕННОЙ СЛУЖБЫ
ПРИ ГЛАВЕ ДОНЕЦКОЙ НАРОДНОЙ РЕСПУБЛИКИ»

Факультет стратегического управления и международного бизнеса
Кафедра менеджмента внешнеэкономической деятельности

**ОТЧЕТ
О ПРОХОЖДЕНИИ УЧЕБНОЙ (НАУЧНО-ИССЛЕДОВАТЕЛЬСКОЙ)
ПРАКТИКИ**

Обучающегося _____
(ФИО)
курса _____ группы _____

Направление подготовки 38.04.02 Менеджмент

Магистерская программа «Международный менеджмент»

Форма обучения заочная

Оценка:

по государственной шкале _____
(прописью)

по шкале ECTS _____

Руководитель практики

(ФИО, ученая степень, ученое звание, должность)

_____ «____» _____ 20__ г.
(подпись)

Сроки прохождения практики:

с «__» _____ 20__ г. до «__» _____ 20__ г.

Донецк
20__ г.

ПРИМЕРНАЯ ТЕМАТИКА ИНДИВИДУАЛЬНЫХ ЗАДАНИЙ

1. Внедрение инновационного проекта в международной компании
2. Организация продвижения новой технологии в международном бизнесе
3. Принятие управленческих решений на основе анализа финансово-хозяйственной деятельности международной компании
4. Повышение конкурентоспособности международной компании
5. Повышение эффективности деятельности организации в условиях глобализации
6. Увеличение объемов продаж предприятия и совершенствование коммуникаций компании в кросскультурной среде
7. Развитие процесса подбора персонала в международной компании
8. Разработка антикризисной программы международной компании
9. Разработка бизнес- плана международного проекта
10. Разработка инвестиционного проекта с участием зарубежных партнеров
11. Разработка инновационной политики международной компании
12. Разработка конкурентной стратегии предприятия в условиях международной конкуренции
13. Совершенствование маркетинговой деятельности международной компании
14. Совершенствование организационной структуры управления международной компанией
15. Совершенствование организационно-экономических методов управления в международном бизнесе
16. Совершенствование системы мотивации персонала международной компании

17. Управление международной конкурентоспособностью предприятия
18. Интернационализация и глобализация экономической деятельности.
19. Менеджмент в условиях изменения конъюнктуры глобального рынка
20. Деловые культуры в международном менеджменте
21. Кросскультурный менеджмент на примере конкретной международной компании
22. Этика в международном менеджменте
23. Конкурентные преимущества ТНК в международной торговле
24. Влияние торговой политики государств на стратегии международного бизнеса
25. Инструменты государственной политики и прямые зарубежные инвестиции
26. Роль ТНК в международном обмене технологиями
27. Влияние валютных курсов на стратегию международной компании
28. Организационная структура международной компании
29. Маркетинговые стратегии ТНК в условиях глобального рынка
30. Контроллинг в деятельности международной компании
31. Финансирование и уменьшение рисков экспортной деятельности
32. Стратегии выхода на зарубежные рынки и стратегические альянсы
33. Логистика внешнеэкономической деятельности
34. Аутсорсинг производства за рубежом
35. Управление глобальной системой поставок
36. Организационная культура ТНК
37. Риски глобального рынка капитала для международной компании
38. Глобализация брендов ТНК
39. Стратегии маркетинговых коммуникаций на мировом рынке
40. Стратегии ценообразования международных компаний

41. Управление глобальными человеческими ресурсами
42. Кадровая политика международных компаний
43. Международные трудовые отношения
44. Глобальное управление денежными средствами международных компаний
45. Международный трансфер технологий
46. Теории конкурентных преимуществ международной фирмы
47. Нематериальные активы как фактор конкурентоспособности ТНК
48. Корпоративные слияния и поглощения на глобальном рынке
49. Роль информационных технологий в повышении конкурентоспособности ТНК.
50. Формирование транснациональных компаний.
51. Управление изменениями в международной компании
52. Стратегический менеджмент транснациональной корпорации
53. Роль ТНК в конкретной отрасли экономики (на выбор).
54. Прямые иностранные инвестиции ТНК
55. Корпоративная социальная ответственность международного бизнеса.
56. Государство и концентрация глобального капитала
57. Государственно-частное партнерство в международных проектах
58. Управление инновациями в международной компании
59. Роль ТНК в решении глобальной проблемы защиты окружающей среды.
60. Особенности осуществления международного бизнеса в контексте обеспечения международной экономической безопасности.
61. Эффективность кадровой политики предприятия по привлечению иностранной рабочей силы
62. Стратегии интернационализации среднего и малого бизнеса в условиях глобализации

63. Совершенствование управления компанией на основе зарубежного опыта
64. Оценка конкурентных позиций фирмы в условиях международных санкций
65. Совершенствование управления продажами в международной компании
66. Повышение эффективности импортных операций предприятия
67. Организация продаж малого предприятия в глобальной сети интернет
68. Управление корпоративной социальной ответственностью в международном бизнесе
69. Минимизация рисков экспортной деятельности предприятий
70. Проблемы и перспективы цифровизации в международном менеджменте
71. Применение зарубежного опыта управления процессом рекрутмента
72. Управление международной маркетинговой деятельностью предприятия
73. Разработка экспортной стратегии выхода предприятия на зарубежные рынки
74. Повышение конкурентоспособности организации на рынке услуг международной сертификации
75. Зарубежный опыт реализации модели корпоративной социальной ответственности
76. Совершенствование системы управления маркетингом в международной компании
77. Эффективность реализации стратегии интернационализации бизнеса предприятием
78. Международные выставки как стратегия продвижения предприятия на зарубежных рынках

79. Повышение эффективности сбытовой деятельности предприятия в условиях международной конкуренции
80. Повышение конкурентоспособности международной компании на российском рынке
81. Франчайзинг как форма ведения международного бизнеса предприятия
82. Инновации в бренд-менеджменте глобальной компании
83. Создание международного стратегического альянса и выбор зарубежных партнеров
84. Управление международной логистикой предприятия
85. Совершенствование системы управления экспортной деятельностью предприятия
86. Разработка коммуникационной политики компании в кросскультурной среде
87. Система управления персоналом в международной компании
88. Стратегии повышения конкурентоспособности международной компании
89. Разработка стратегии выхода фирмы на зарубежные рынки
90. Разработка стратегии продвижения продукции на зарубежном рынке
91. Экспортный маркетинг как основа эффективного выхода предприятия на внешние рынки
92. Разработка бизнес-плана международного проекта
93. Совершенствование маркетинговых коммуникаций компании в кросскультурной среде

**ПРИМЕРНЫЙ ПЕРЕЧЕНЬ ВОПРОСОВ ДЛЯ СОБЕСЕДОВАНИЯ НА
ЗАЩИТЕ ОТЧЕТА О ПРОХОЖДЕНИИ УЧЕБНОЙ
(НАУЧНО-ИССЛЕДОВАТЕЛЬСКОЙ) ПРАКТИКИ**

1. Какие общенаучные методы исследования использованы в отчете о прохождении практики?
2. Что является теоретической базой настоящего исследования? Перечислите работы классиков менеджмента, положенные в основу диссертации.
3. Перечислите основные источники фактического материала для научной работы. Каков объём фактического материала?
4. Обоснуйте актуальность и научную новизну работы, опираясь на современный общенаучный контекст и методологию исследований.
5. Обоснуйте актуальность, цель и задачи исследования.
6. Раскройте гипотезу (основные вопросы) эмпирического исследования.
7. Назовите методы сбора данных.
8. Назовите и охарактеризуйте методы анализа данных.
9. Что явилось результатом вашего исследования. Предполагаемая научная новизна исследования.
10. Охарактеризуйте качество ожидаемых результатов и рекомендаций