

Документ подписан простой электронной подписью
Информация о владельце:
ФИО: Костина Лариса Николаевна
Должность: проректор
Дата подписания: 20.08.2022 12:45:12
Уникальный программный ключ:
1800f7d89cf4ea7507265ba593fe87537eb15a6c

МИНИСТЕРСТВО ОБРАЗОВАНИЯ И НАУКИ ДОНЕЦКОЙ НАРОДНОЙ РЕСПУБЛИКИ
ГОСУДАРСТВЕННОЕ ОБРАЗОВАТЕЛЬНОЕ УЧРЕЖДЕНИЕ
ВЫСШЕГО ПРОФЕССИОНАЛЬНОГО ОБРАЗОВАНИЯ
"ДОНЕЦКАЯ АКАДЕМИЯ УПРАВЛЕНИЯ И ГОСУДАРСТВЕННОЙ СЛУЖБЫ
ПРИ ГЛАВЕ ДОНЕЦКОЙ НАРОДНОЙ РЕСПУБЛИКИ"

Факультет

Государственной службы и управления

Кафедра


Информационных технологий

"УТВЕРЖДАЮ"

Проректор

Л.Н. Костина

30.08.2022 г.



РАБОЧАЯ ПРОГРАММА
УЧЕБНОЙ ДИСЦИПЛИНЫ

Б1.О.03

"Экономическая информатика"


Направление подготовки 38.03.01 Экономика
Профиль "Налоги и налогообложение"

Квалификация	<i>БАКАЛАВР</i>
Форма обучения	<i>очная</i>
Общая трудоемкость	<i>10 ЗЕТ</i>
Год начала подготовки по учебному плану	<i>2022</i>

Донецк
2022


Составитель:

канд. экон. наук, доцент

 И.В. Стешенко

Рецензент:

канд. экон. наук, доцент

 Н.Э. Тарусина

Рабочая программа учебной дисциплины "Экономическая информатика" разработана в соответствии с:

Государственным образовательным стандартом высшего профессионального образования по направлению подготовки 38.03.01 Экономика (квалификация "академический бакалавр", "прикладной бакалавр") (Приказ Министерства образования и науки Донецкой Народной Республики от 24 августа 2016 г. № 860);

Федеральным государственным образовательным стандартом высшего образования - бакалавриата по направлению подготовки 38.03.01 Экономика (Приказ Министерства образования и науки Российской Федерации от 12.08.2020 г. № 954).

Рабочая программа дисциплины составлена на основании учебного плана: Направление подготовки 38.03.01 Экономика Профиль "Налоги и налогообложение", утвержденного Ученым советом ГОУ ВПО "ДОНАУИГС" от 30.08.2022 протокол № 1/4.


Срок действия программы: 2022-2026

Рабочая программа рассмотрена и одобрена на заседании кафедры информационных технологий

Протокол от 29.08.2022 № 1

Заведующий кафедрой:

канд. физ.-мат. наук, доцент, Брадул Н.В.

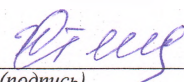

(подпись)

Одобрено Предметно-методической комиссией кафедры информационных технологий

Протокол от 29.08.2022 г. № 1

Председатель ПМК:

канд. экон. наук, доцент, Стешенко И.В.


(подпись)

Визирование РПД для исполнения в очередном учебном году**"УТВЕРЖДАЮ"**

Рабочая программа пересмотрена, обсуждена и одобрена для исполнения в 2022 - 2023 учебном году на заседании кафедры Информационных технологий

Протокол от " ____ " _____ 2022 г. № __

Зав. кафедрой канд. физ.-мат. наук, доцент, Брадул Н.В.


(подпись)

Визирование РПД для исполнения в очередном учебном году**"УТВЕРЖДАЮ"**

Рабочая программа пересмотрена, обсуждена и одобрена для исполнения в 2023 - 2024 учебном году на заседании кафедры Информационных технологий

Протокол от "16" мая 2023 г. №10

Зав. кафедрой канд. физ.-мат. наук, доцент, Брадул Н.В.


(подпись)

Визирование РПД для исполнения в очередном учебном году**"УТВЕРЖДАЮ"**

Рабочая программа пересмотрена, обсуждена и одобрена для исполнения в 2024 - 2025 учебном году на заседании кафедры Информационных технологий

Протокол от " ____ " _____ 2024 г. № __

Зав. кафедрой канд. физ.-мат. наук, доцент, Брадул Н.В.

(подпись)

Визирование РПД для исполнения в очередном учебном году**"УТВЕРЖДАЮ"**

Рабочая программа пересмотрена, обсуждена и одобрена для исполнения в 2025 - 2026 учебном году на заседании кафедры Информационных технологий

Протокол от " ____ " _____ 2025 г. № __

Зав. кафедрой канд. физ.-мат. наук, доцент, Брадул Н.В.

(подпись)

РАЗДЕЛ 1. ОРГАНИЗАЦИОННО-МЕТОДИЧЕСКИЙ

1.1. ЦЕЛИ ДИСЦИПЛИНЫ

Цель изучения дисциплины - формирование у обучающихся теоретических знаний и практических навыков применения современного аппаратного и программного обеспечения ПК для решения задач экономического характера.

1.2. УЧЕБНЫЕ ЗАДАЧИ ДИСЦИПЛИНЫ

Задачи учебной дисциплины:

1. понимание ключевой роли современных информационных технологий в обеспечении эффективной профессиональной деятельности;
2. формирование умений работы с графическим интерфейсом пользователя, прикладным программным обеспечением;
3. проводить обработку и анализ экономической информации и отображать результаты в табличном и графическом виде;
4. оформлять результаты исследований и решения задач в виде большого документа;
5. формирование умений работы с базами данных.

1.3. МЕСТО ДИСЦИПЛИНЫ В СТРУКТУРЕ ОСНОВНОЙ ОБРАЗОВАТЕЛЬНОЙ ПРОГРАММЫ

Цикл (раздел) ОПОП ВО: Б1.О

1.3.1. Дисциплина "Экономическая информатика" опирается на следующие элементы ОПОП ВО:

Линейная алгебра

1.3.2. Дисциплина "Экономическая информатика" выступает опорой для следующих элементов:

Теория вероятностей и математическая статистика

Эконометрика

1.4. РЕЗУЛЬТАТЫ ОСВОЕНИЯ ДИСЦИПЛИНЫ:

ОПК-6.1: Понимает процессы, методы поиска, сбора, хранения, обработки, предоставления, распространения информации и способы реализации таких процессов и методов для решения задач профессиональной деятельности

Знать:

Уровень 1	современные методы поиска, сбора, хранения, обработки и распространения экономической информации
Уровень 2	становление и развитие систем, основанных на знаниях
Уровень 3	принципы проектирования баз данных

Уметь:

Уровень 1	проводить срезы информации в табличном процессоре
Уровень 2	осуществлять связь между различными видами информации
Уровень 3	генерировать запрос в базе данных для вывода полной информации от всех источников

Владеть:

Уровень 1	навыками осуществления анализа полной информации и промежуточных итогов
Уровень 2	способами построения сложных запросов в базе данных
Уровень 3	методами деятельности в информационной среде для решения задач профессиональных задач

1.4. РЕЗУЛЬТАТЫ ОСВОЕНИЯ ДИСЦИПЛИНЫ:

ОПК-5.1: Применяет информационные технологии для решения профессиональных задач

Знать:

Уровень 1	основы файловой системы
Уровень 2	назначение и классификация компьютерных сетей
Уровень 3	основы локальных вычислительных сетей

Уметь:

Уровень 1	применять основные топологии локальных вычислительных сетей
------------------	---

Уровень 2	осуществлять сбор и обработку информации для решения профессиональных задач
Уровень 3	хранить и передавать большие массивы экономической информации
Владеть:	
Уровень 1	способами сбора информации из разных источников
Уровень 2	методами обработки экономической информации для решения профессиональных
Уровень 3	методами распространения информации
1.4. РЕЗУЛЬТАТЫ ОСВОЕНИЯ ДИСЦИПЛИНЫ:	
<i>ОПК-5.2: Применяет современные программные средства при решении профессиональных задач</i>	
Знать:	
Уровень 1	основы работы текстового процессора
Уровень 2	основы работы табличного процессора
Уровень 3	основы работы с базой данных
Уметь:	
Уровень 1	формировать большой текстовый документ
Уровень 2	проводить расчеты большого объема информации в таблицах
Уровень 3	генерировать отчет в базе данных при решении профессиональных задач
Владеть:	
Уровень 1	основными правилами ввода текстовой информации
Уровень 2	навыками обработки экономической информации в табличном процессоре
Уровень 3	методами связи табличного процессора с базой данных

В результате освоения дисциплины "Экономическая информатика" обучающийся должен:

3.1	Знать:
	классификацию компьютерных сетей, модель OSI, принципы распределенного использования ресурсов, идентификацию ПК в сети, программы обработки текстовой информации, табличные процессоры
3.2	Уметь:
	формировать электронные документы и проводить обработку табличной информации; отображать результаты в табличном и графическом виде;
3.3	Владеть:
	практическими навыками работы с прикладным программным обеспечением (программами обработки текста, табличными процессорами)

1.5. ФОРМЫ КОНТРОЛЯ

Текущий контроль успеваемости позволяет оценить уровень сформированности элементов компетенций (знаний, умений и приобретенных навыков), компетенций с последующим объединением оценок и проводится в форме: устного опроса на лекционных и семинарских/практических занятиях (фронтальный, индивидуальный, комплексный), письменной проверки (тестовые задания, контроль знаний по разделу, ситуационных заданий и т.п.), оценки активности работы обучающегося на занятии, включая задания для самостоятельной работы.

Промежуточная аттестация

Результаты текущего контроля и промежуточной аттестации формируют рейтинговую оценку работы студента. Распределение баллов при формировании рейтинговой оценки работы студента осуществляется в соответствии с действующим "Порядок организации текущего контроля успеваемости и промежуточной аттестации в ГОУ ВПО "ДОНАУИГС". По дисциплине "Экономическая информатика" видом промежуточной аттестации является Экзамен

РАЗДЕЛ 2. СОДЕРЖАНИЕ ДИСЦИПЛИНЫ

2.1. ТРУДОЕМКОСТЬ ОСВОЕНИЯ ДИСЦИПЛИНЫ

Общая трудоёмкость дисциплины "Экономическая информатика" составляет 10 зачётные единицы, 360 часов.

Количество часов, выделяемых на контактную работу с преподавателем и самостоятельную работу обучающегося, определяется учебным планом.

2.2. СОДЕРЖАНИЕ РАЗДЕЛОВ ДИСЦИПЛИНЫ

Наименование разделов и тем /вид занятия/	Семестр / Курс	Часов	Компетенции	Литература	Инте ракт.	Примечание
Раздел 1. Основы экономической информатики. Поиск и обработка текстовой информации						
Тема 1.1. Предмет, методы и задачи дисциплины. Системное программное обеспечение /Лек/	1	2	ОПК-6.1 ОПК-5.1 ОПК-5.2	Л1.1Л2.1Л3 .1 Э1 Э2 Э3 Э4	0	
Тема 1.1. Предмет, методы и задачи дисциплины. Системное программное обеспечение /Пр/	1	2	ОПК-6.1 ОПК-5.1 ОПК-5.2	Л1.1Л2.1Л3 .1 Э1 Э2 Э3 Э4	0	
Тема 1.1. Предмет, методы и задачи дисциплины. Системное программное обеспечение /Ср/	1	11	ОПК-6.1 ОПК-5.1 ОПК-5.2	Л1.1Л2.1Л3 .1 Э1 Э2 Э3 Э4	0	
Тема 1.2. Сетевые технологии /Лек/	1	2	ОПК-6.1 ОПК-5.1 ОПК-5.2	Л1.1Л2.1Л3 .1 Э1 Э2 Э3 Э4	0	
Тема 1.2. Сетевые технологии /Пр/	1	2	ОПК-6.1 ОПК-5.1 ОПК-5.2	Л1.1Л2.1Л3 .1 Э1 Э2 Э3 Э4	0	
Тема 1.2. Сетевые технологии /Ср/	1	12	ОПК-6.1 ОПК-5.1 ОПК-5.2	Л1.1Л2.1Л3 .1 Э1 Э2 Э3 Э4	0	
Тема 1.3. Интернет /Лек/	1	2	ОПК-6.1 ОПК-5.1 ОПК-5.2	Л1.1Л2.1Л3 .1 Э1 Э2 Э3 Э4	0	
Тема 1.3. Интернет /Пр/	1	2	ОПК-6.1 ОПК-5.1 ОПК-5.2	Л1.1Л2.1Л3 .1 Э1 Э2 Э3 Э4	0	
Тема 1.3. Интернет /Ср/	1	12	ОПК-6.1 ОПК-5.1 ОПК-5.2	Л1.1Л2.1Л3 .1 Э1 Э2 Э3 Э4	0	
Тема 1.4. Программы обработки текстовой	1	2	ОПК-6.1	Л1.1Л2.1	0	

информации /Лек/			ОПК-5.1 ОПК-5.2	Л2.2Л3.1 Э1 Э2 Э3 Э4		
Тема 1.4. Программы обработки текстовой информации /Пр/	1	8	ОПК-6.1 ОПК-5.1 ОПК-5.2	Л1.1Л2.1 Л2.2Л3.1 Э1 Э2 Э3 Э4	0	
Тема 1.4. Программы обработки текстовой информации /Ср/	1	14	ОПК-6.1 ОПК-5.1 ОПК-5.2	Л1.1Л2.1 Л2.2Л3.1 Э1 Э2 Э3 Э4	0	
Раздел 2. Офисные программы. Табличные процессоры						
Тема 2.1.Расчеты в электронных таблицах /Лек/	1	4	ОПК-6.1 ОПК-5.1 ОПК-5.2	Л1.1Л2.1Л3 .1 Э1 Э2 Э3 Э4	0	
Тема 2.1.Расчеты в электронных таблицах /Пр/	1	8	ОПК-6.1 ОПК-5.1 ОПК-5.2	Л1.1Л2.1Л3 .1 Э1 Э2 Э3 Э4	0	
Тема 2.1.Расчеты в электронных таблицах /Ср/	1	14	ОПК-6.1 ОПК-5.1 ОПК-5.2	Л1.1Л2.1Л3 .1 Э1 Э2 Э3 Э4	0	
Тема 2.2.Библиотека функций /Лек/	1	4	ОПК-6.1 ОПК-5.1 ОПК-5.2	Л1.1Л2.1 Л2.3Л3.1 Э1 Э2 Э3 Э4	0	
Тема 2.2.Библиотека функций /Пр/	1	8	ОПК-6.1 ОПК-5.1 ОПК-5.2	Л1.1Л2.1 Л2.3Л3.1 Э1 Э2 Э3 Э4	0	
Тема 2.2.Библиотека функций /Ср/	1	14	ОПК-6.1 ОПК-5.1 ОПК-5.2	Л1.1Л2.1 Л2.3Л3.1 Э1 Э2 Э3 Э4	0	
Тема 2.3.Работа со списками. Промежуточные итоги /Лек/	1	4	ОПК-6.1 ОПК-5.1 ОПК-5.2	Л1.1Л2.1Л3 .1 Э1 Э2 Э3 Э4	0	
Тема 2.3.Работа со списками. Промежуточные итоги /Пр/	1	10	ОПК-6.1 ОПК-5.1 ОПК-5.2	Л1.1Л2.1Л3 .1 Э1 Э2 Э3 Э4	0	
Тема 2.3.Работа со списками.	1	14	ОПК-6.1	Л1.1Л2.1Л3	0	

Промежуточные итоги /Ср/			ОПК-5.1 ОПК-5.2	.1 Э1 Э2 Э3 Э4		
/Конс/	1	2	ОПК-6.1 ОПК-5.1 ОПК-5.2	Э1 Э2 Э3 Э4	0	
Раздел 3. Технологии хранения и обработки данных: базы данных						
Тема 3.1. Введение в базы данных. Понятие и концепция базы данных. Модели данных. СУБД MS Access. Общие сведения о работе в MS Access /Лек/	2	4	ОПК-6.1 ОПК-5.1 ОПК-5.2	Л1.1 Л1.2Л2.1Л3 .1 Э1 Э2 Э3 Э4	0	
Тема 3.1. Введение в базы данных. Понятие и концепция базы данных. Модели данных. СУБД MS Access. Общие сведения о работе в MS Access /Пр/	2	10	ОПК-6.1 ОПК-5.1 ОПК-5.2	Л1.1 Л1.2Л2.1Л3 .1 Э1 Э2 Э3 Э4	0	
Тема 3.1. Введение в базы данных. Понятие и концепция базы данных. Модели данных. СУБД MS Access. Общие сведения о работе в MS Access /Ср/	2	10	ОПК-6.1 ОПК-5.1 ОПК-5.2	Л1.1 Л1.2Л2.1Л3 .1 Э1 Э2 Э3 Э4	0	
Тема 3.2. Таблицы в MS Access. Создание таблиц с использование мастера таблиц. Конструктор таблиц /Лек/	2	2	ОПК-6.1 ОПК-5.1 ОПК-5.2	Л1.1 Л1.2Л2.1Л3 .1 Э1 Э2 Э3 Э4	0	
Тема 3.2. Таблицы в MS Access. Создание таблиц с использование мастера таблиц. Конструктор таблиц /Пр/	2	12	ОПК-6.1 ОПК-5.1 ОПК-5.2	Л1.1 Л1.2Л2.1Л3 .1 Э1 Э2 Э3 Э4	0	
Тема 3.2. Таблицы в MS Access. Создание таблиц с использование мастера таблиц. Конструктор таблиц /Ср/	2	20	ОПК-6.1 ОПК-5.1 ОПК-5.2	Л1.1 Л1.2Л2.1Л3 .1 Э1 Э2 Э3 Э4	0	
Тема 3.3. Технология создания и использование форм в MS Access /Лек/	2	4	ОПК-6.1 ОПК-5.1 ОПК-5.2	Л1.1 Л1.2Л2.1Л3 .1 Э1 Э2 Э3 Э4	0	
Тема 3.3. Технология создания и использование форм в MS Access /Пр/	2	10	ОПК-6.1 ОПК-5.1 ОПК-5.2	Л1.1 Л1.2Л2.1Л3 .1 Э1 Э2 Э3 Э4	0	
Тема 3.3. Технология создания и использование форм в MS Access /Ср/	2	19	ОПК-6.1 ОПК-5.1 ОПК-5.2	Л1.1 Л1.2Л2.1Л3 .1 Э1 Э2 Э3 Э4	0	

Тема 3.4. Технология создания и использования запросов в MS Access. /Лек/	2	4	ОПК-6.1 ОПК-5.1 ОПК-5.2	Л1.1 Л1.2Л2.1Л3 .1 Э1 Э2 Э3 Э4	0	
Тема 3.4. Технология создания и использования запросов в MS Access. /Пр/	2	12	ОПК-6.1 ОПК-5.1 ОПК-5.2	Л1.1 Л1.2Л2.1Л3 .1 Э1 Э2 Э3 Э4	0	
Тема 3.4. Технология создания и использования запросов в MS Access. /Ср/	2	15	ОПК-6.1 ОПК-5.1 ОПК-5.2	Л1.1 Л1.2Л2.1Л3 .1 Э1 Э2 Э3 Э4	0	
Тема 3.5. Технология создания и использования отчетов в MS Access. /Лек/	2	4	ОПК-6.1 ОПК-5.1 ОПК-5.2	Л1.1 Л1.2Л2.1Л3 .1 Э1 Э2 Э3 Э4	0	
Тема 3.5. Технология создания и использования отчетов в MS Access. /Пр/	2	10	ОПК-6.1 ОПК-5.1 ОПК-5.2	Л1.1 Л1.2Л2.1Л3 .1 Э1 Э2 Э3 Э4	0	
Тема 3.5. Технология создания и использования отчетов в MS Access. /Ср/	2	15	ОПК-6.1 ОПК-5.1 ОПК-5.2	Л1.1 Л1.2Л2.1Л3 .1 Э1 Э2 Э3 Э4	0	
/Конс/	2	2	ОПК-6.1 ОПК-5.1 ОПК-5.2	Э1 Э2 Э3 Э4	0	

РАЗДЕЛ 3. ОБРАЗОВАТЕЛЬНЫЕ ТЕХНОЛОГИИ

<p>Традиционные образовательные технологии Технология проблемного обучения Технология индивидуализированного обучения Технология объяснительно-иллюстративного обучения Технология балльно-рейтингового контроля</p> <p>Комбинированные технологии Технология дистанционного обучения («Интернет-технология») Технологии мультимедийного обучения</p> <p>Инновационные методы Диалоговая лекция Методика развития критического мышления Методика мозгового штурма Другие технологии</p> <p>1) Каждый учащийся обеспечен учебно-методическим комплексом, в котором теоретическое изложение материала сопряжено с технологией решения задач и выполнения упражнений по всем разделам темы; 2) Индивидуальный контроль за выполнением практических заданий (защита индивидуального практического задания по варианту); 3) Коллективное обсуждение на практическом занятии вариантов решения задач повышенной сложности.</p>
--

РАЗДЕЛ 4. УЧЕБНО-МЕТОДИЧЕСКОЕ И МАТЕРИАЛЬНО-ТЕХНИЧЕСКОЕ ОБЕСПЕЧЕНИЕ ДИСЦИПЛИНЫ

4.1. Рекомендуемая литература

1. Основная литература

	Авторы,	Заглавие	Издательство, год
Л1.1	Л.Н. Демидов, О.В. Коновалова, Ю.А. Костиков, В.Б. Терновсков	Основы информатики: учебник (для бакалавров) ()	— Москва: КноРус, 2020
Л1.2	Бекаревич Ю.	Самоучитель MS Office Access 2016 ()	- М.: Форум, 2016

2. Дополнительная литература

	Авторы,	Заглавие	Издательство, год
Л2.1	Чистов Д.В. и др.	Экономическая информатика: учебное пособие (для бакалавров) ()	— Москва: КноРус, 2017
Л2.2	Башмакова Е.И.	Информатика и информационные технологии. Технология работы в MS WORD 2016 : учебное пособие ()	— Москва: Ай Пи Ар Медиа, 2020.
Л2.3	Башмакова Е.И.	Информатика и информационные технологии. Умный Excel 2016: библиотека функций: учебное пособие ()	— Москва: Ай Пи Ар Медиа, 2020

3. Методические разработки

	Авторы,	Заглавие	Издательство, год
Л3.1	Червякова Е.В.	Экономическая информатика: методические рекомендации по организации самостоятельной работы для обучающихся (114 с.)	Донецк: ГОУ ВПО "ДонАУиГС", 2020

4.2. Перечень ресурсов информационно-телекоммуникационной сети "Интернет"

Э1	Основы информатики: Учебник для вузов	https://bookscafe.net/read/malinina_larisa-osnovy_informatiki_uchebnik_dlya_vuzov-206160.html#p6
Э2	Научная электронная библиотека «КиберЛенинка»	https://cyberleninka.ru/
Э3	Научная электронная библиотека	http://elibrary.ru
Э4	Библиотека ГОУ ВПО «ДОНЕЦКАЯ АКАДЕМИЯ УПРАВЛЕНИЯ И ГОСУДАРСТВЕННОЙ СЛУЖБЫ ПРИ ГЛАВЕ ДОНЕЦКОЙ НАРОДНОЙ	https://donampa.ru/biblioteka

4.3. Перечень программного обеспечения

Лицензионное и свободно распространяемое программное обеспечение, в том числе отечественного производства:
Для проведения консультаций в online-режиме используется LMS Moodle и Skype. При изучении дисциплины используется программное обеспечение операционная система Windows XP и выше, пакет Microsoft Office 2010 и выше.

4.4. Профессиональные базы данных и информационные справочные системы

Компьютерная техника с возможностью подключения к сети «Интернет» и обеспечением доступа в электронную информационно-образовательную среду (ЭИОС ГОУ ВПО ДОНАУИГС) и электронно-библиотечную систему (ЭБС IPRbooks), а также возможностью индивидуального неограниченного доступа обучающихся в ЭБС и ЭИОС посредством Wi-Fi с персональных мобильных устройств.

4.5. Материально-техническое обеспечение дисциплины

Учебная аудитория для проведения занятий лекционного, семинарского типа, групповых занятий и консультаций, текущего контроля и промежуточной аттестации: аудитория № 808 учебный корпус № 1.
- компьютеры (9); программное обеспечение - MicrosoftOffice 2010 (лицензия № 47556582 от 19.10.2010 г., лицензия № 49048130 от 19.09.2011);
- специализированная мебель: рабочее место преподавателя, рабочие места обучающихся (26), стационарная доска.

Помещения для самостоятельной работы с возможностью подключения к сети "Интернет" и обеспечением доступа в электронную информационно образовательную среду организации:

читальные залы, учебные корпуса 1, 6. Адрес: г. Донецк, ул. Челюскинцев 163а, г. Донецк, ул. Артема 94.

Компьютерная техника с возможностью подключения к сети «Интернет» и обеспечением доступа в электронную информационно-образовательную среду (ЭИОС ГОУ ВПО ДОНАУИГС) и электронно-библиотечную систему (ЭБС IPRbooks), а также возможностью индивидуального неограниченного доступа обучающихся в ЭБС и ЭИОС посредством Wi-Fi с персональных мобильных устройств.

Сервер: AMD FX 8320/32Gb(4x8Gb)/4Tb(2x2Tb). На сервере установлена свободно распространяемая

операционная система DEBIAN 10. MS Windows 8.1 (Лицензионная версия операционной системы подтверждена сертификатами подлинности системы Windows на корпусе ПК), MS Windows XP (Лицензионная версия операционной системы подтверждена сертификатами подлинности системы Windows на корпусе ПК), MS Windows 7 (Лицензионная версия операционной системы подтверждена сертификатами подлинности системы Windows на корпусе ПК), MS Office 2007 Russian OLP NL AE (лицензии Microsoft № 42638778, № 44250460), MS Office 2010 Russian (лицензии Microsoft № 47556582, № 49048130), MS Office 2013 Russian (лицензии Microsoft № 61536955, № 62509303, № 61787009, № 63397364), Grubloaderfor ALT Linux (лицензия GNU LGPL v3), MozillaFirefox (лицензия MPL2.0), Moodle (ModularObject-OrientedDynamicLearningEnvironment, лицензия GNU GPL), IncScape (лицензия GPL 3.0+), PhotoScape (лицензия GNU GPL), 1С ERP УП, 1С ЗУП (бесплатные облачные решения для образовательных учреждений от 1Сfresh.com), OnlyOffice 10.0.1 (SaaS, GNU AfferoGeneralPublic License3).

808 аудитория парк персональных компьютеров в количестве 12 штук:

Тип и размер диагонали монитора AOPEN 22CX1Q, 21,5 дюймов

Процессор Intel Core i5, 2,9 GHz

Оперативная память (тип и размер) DDR-4, 8 GB

Жесткий диск (тип и размер) HDD, 1 TB

Видеокарта (тип и объем памяти) UHDG 630 (интегрированная)

Выход в Интернет есть (D-LINK- 16 портов)

РАЗДЕЛ 5. ФОНД ОЦЕНОЧНЫХ СРЕДСТВ

5.1. Контрольные вопросы и задания

Семестр 1:

1. Понятия информатики. Представления информации на компьютере.
2. Операционные системы, их назначение, примеры. Файлы и файловые системы.
3. Служебные программы, их назначение, примеры.
4. Назначение и классификация компьютерных сетей.
5. Протоколы компьютерной сети. Коды передачи данных.
6. Локальные вычислительные сети (ЛВС). Основные топологии ЛВС.
7. Текстовый процессор Microsoft Word. Стиль документа: определение, встроенные стили, создание нового.
8. Текстовый процессор Microsoft Word. Основные правила ввода текста.
9. Текстовый процессор Microsoft Word. Колонтитулы, сноски.
10. Текстовый процессор Microsoft Word. Перекрестные и гиперссылки.
11. Текстовый процессор Microsoft Word. Построение предметного указателя.
12. Текстовый процессор Microsoft Word. Генерация оглавления.
13. Текстовый процессор Microsoft Word. Понятие шаблона. Создание документа на основе шаблона.
14. Типы данных в MSExcel.
15. Построение диаграмм и графиков.
16. Логические функции.
17. Функции ПРОСМОТР, СУММЕСЛИ, СЧЕТ, СЧЕТЗ, СЧЕТЕСЛИ.
18. Функции ДНЕЙ360, СЕГОДНЯ.
19. Формулы массива.
20. Понятие списка в MSExcel, способы заполнения списка.
21. Фильтры в MSExcel. Типы фильтров.
22. Анализ списка, промежуточные итоги.

Семестр 2:

1. Объяснить принципы проектирования баз данных (1,2,3 нормальные формы).Примеры.
2. Объяснить принципы проектирования при хранении документов учета (накладных, расходных и приходных ордеров итд).
3. Рассказать о видах связей с примерами.
4. Раскрыть понятия внешний ключ и первичный ключ.
5. Каким образом в MsAccess оформляются внешние ключи в формах?
6. Что такое полное декартово произведение? Как его получить в Access?
7. Имеется две таблицы: контрагенты и накладные контрагентов. Как построить запрос, чтобы увидеть данные всех контрагентов и данные их накладных. При этом если у контрагента не было накладных, все равно он должен быть виден в результате запроса.
8. Каким образом сделать два и более условия в запросе?
9. Как сделать форму, которая будет показывать данные запроса? Таблицы?
10. Как сделать запрос с групповой операцией? Какие бывают групповые операции?

11. Как сделать перекрестный запрос?
12. Как сделать подчиненную форму? В какой ситуации ее целесообразно использовать?
13. Как основать отчет на запросе? Как вывести в отчет нужные поля?
14. Что такое группировка в отчете? Чем она отличается от группировки в запросе? Как применяется?
15. Запрос на объединение. Когда нужно использовать. Как строится?

5.2. Темы письменных работ

ТЕМЫ РЕФЕРАТОВ

1. История развития сети Интернет.
2. История суперкомпьютеров.
3. Методы компьютерной графики.
4. История возникновения компьютерных вирусов и систем противодействия им.
5. Понятие обучающих компьютерных систем.
6. Правовые основы в сети Интернет.
7. Становление и развитие систем, основанных на знаниях (экспертные системы).
8. История развития систем общения в сети Интернет.
9. Защита электронной почты в Интернет.
10. Искусственный интеллект.

5.3. Фонд оценочных средств

Фонд оценочных средств дисциплины "Экономическая информатика" разработан в соответствии с локальным нормативным актом "Порядок разработки и содержания фондов оценочных средств основной образовательной программы высшего профессионального образования в ГОУ ВПО "ДОНАУИГС".

Фонд оценочных средств дисциплины "Экономическая информатика" в полном объеме представлен в учебно-методическом комплексе дисциплины.

5.4. Перечень видов оценочных средств

1. Индивидуальные задания
2. Индивидуальный опрос
3. Задания для самостоятельной работы
4. Устный опрос по изучаемой теме (проводится на практических занятиях; контроль знаний раздела учебной дисциплины)
5. Реферат (самостоятельная работа)
6. Доклад с презентацией зачитываются на практических занятиях объемом не более 5-и минут (самостоятельная работа)

РАЗДЕЛ 6. СРЕДСТВА АДАПТАЦИИ ПРЕПОДАВАНИЯ ДИСЦИПЛИНЫ К ПОТРЕБНОСТЯМ ЛИЦ С ОГРАНИЧЕННЫМИ ВОЗМОЖНОСТЯМИ ЗДОРОВЬЯ

В случае необходимости, обучающимся из числа лиц с ограниченными возможностями здоровья (по заявлению обучающегося) могут предлагаться одни из следующих вариантов восприятия информации с учетом их индивидуальных психофизических особенностей:

- 1) с применением электронного обучения и дистанционных технологий.
- 2) с применением специального оборудования (техники) и программного обеспечения, имеющихся в ГОУ ВПО "ДОНАУИГС".

В процессе обучения при необходимости для лиц с нарушениями зрения, слуха и опорно-двигательного аппарата предоставляются следующие условия:

- для лиц с нарушениями зрения: учебно-методические материалы в печатной форме увеличенным шрифтом; в форме электронного документа; в форме аудиофайла (перевод учебных материалов в аудиоформат); индивидуальные задания и консультации.

- для лиц с нарушениями слуха: учебно-методические материалы в печатной форме; в форме электронного документа; видеоматериалы с субтитрами; индивидуальные консультации с привлечением сурдопереводчика; индивидуальные задания и консультации.

- для лиц с нарушениями опорно-двигательного аппарата: учебно-методические материалы в печатной форме; в форме электронного документа; в форме аудиофайла; индивидуальные задания и консультации.

РАЗДЕЛ 7. МЕТОДИЧЕСКИЕ УКАЗАНИЯ ДЛЯ ОБУЧАЮЩИХСЯ ПО УСВОЕНИЮ ДИСЦИПЛИНЫ

С целью обеспечения эффективного усвоения студентами материала курса при выполнении ими индивидуальных работ необходимо, чтобы эти работы выполнялись студентами после проработки соответствующего материала и усвоения практической части работы. Используются компьютеры при

выполнении расчетов и исследований в индивидуальной работе. Основная рекомендация сводится к обеспечению равномерной активной работы учащихся над курсом в течение семестра: они должны прорабатывать курс прослушанных лекций, готовиться к выполнению индивидуальных работ. При выполнении заданий, вынесенных на самостоятельное изучение, необходимо наряду с библиотечным фондом пользоваться различными источниками, размещенными в сети Интернет.

Аудиторные занятия по дисциплине проводятся в форме лекционных и практических занятий.

На лекционных занятиях, согласно учебному плану дисциплины, обучающимся предлагается рассмотреть основные темы курса. Учащемуся предлагается участвовать в диалоге с преподавателем, в ходе которого могут обсуждаться моменты, актуальные для его будущей практической деятельности; он может высказать свое мнение после сопоставления разных фактов и разнообразных точек зрения на них.

К числу важнейших умений, являющихся неотъемлемой частью успешного учебного процесса, относится умение работать с различными литературными источниками, содержание которых так или иначе связано с изучаемой дисциплиной.

Подготовку к любой теме курса рекомендуется начинать с изучения презентационных материалов или учебной литературы, в которых дается систематизированное изложение материала, разъясняется смысл разных терминов и сообщается об изменениях в подходах к изучению тех или иных проблем данного курса.

Методические указания по организации самостоятельной работы

Самостоятельная работа по дисциплине организована в следующих видах:

1. Изучить теоретический материал по заданной теме.
2. Выбрать методы и ИТ технологии решения поставленной задачи.
3. Выполнить индивидуальные задания.
4. Выполнить задания для самостоятельной работы.
5. Проанализировать полученные результаты.
6. Отчитаться перед преподавателем по теоретической и практической части индивидуальной работы.