

Документ подписан простой электронной подписью
Информация о владельце:
ФИО: Костина Дарина Николаевна
Должность: проректор
Дата подписания: 20.01.2025 12:39:16
Уникальный программный ключ:
1800f7d89cf4ea7307265ba395fe67557eb19ac

МИНИСТЕРСТВО НАУКИ И ВЫСШЕГО ОБРАЗОВАНИЯ РОССИЙСКОЙ ФЕДЕРАЦИИ
ФЕДЕРАЛЬНОЕ ГОСУДАРСТВЕННОЕ БЮДЖЕТНОЕ
ОБРАЗОВАТЕЛЬНОЕ УЧРЕЖДЕНИЕ ВЫСШЕГО ОБРАЗОВАНИЯ
«ДОНЕЦКАЯ АКАДЕМИЯ УПРАВЛЕНИЯ И ГОСУДАРСТВЕННОЙ СЛУЖБЫ»

Кафедра финансовых услуг и банковского дела



Теория и история налогообложения

Методические рекомендации по выполнению курсовой работы

для обучающихся 2 курса образовательной программы бакалавриата
направления подготовки 38.03.01 Экономика
(профиль «Налоги и налогообложение»)
очной формы обучения

Одобрено на заседании кафедры
и рекомендовано к утверждению
Протокол №14 от 18.04.2023 г.

Донецк
2023

УДК 336.71(076.6)
ББК У262.10я81
Б23

Рецензент

Ю. Н. Ковалева - канд. экон. наук, доцент кафедры финансовых услуг и банковского дела ФГБОУ ВО «ДОНЕЦКАЯ АКАДЕМИЯ УПРАВЛЕНИЯ И ГОСУДАРСТВЕННОЙ СЛУЖБЫ»

Б23 Теория и история налогообложения : методические рекомендации по выполнению курсовой работы для обучающихся 2 курса образовательной программы бакалавриата направления подготовки 38.03.01 Экономика (профиль «Налоги и налогообложение») очной формы обучения / Минобрнауки РФ, ФГБОУ ВО «ДОНАУИГС», Кафедра финансовых услуг и банковского дела ; сост. И. В. Кравцова – Донецк : ДОНАУИГС, 2023. – 40 с.

В методических рекомендациях по выполнению курсовой работы представлены: общие положения и рекомендации к содержанию и оформлению курсовых работ, тематика курсовых работ, перечень учебно-методического и информационного обеспечения. Методические рекомендации содержат изложение подходов к выполнению и защите курсовой работы с поэтапным алгоритмом научного исследования: от постановки проблемы, знакомства с литературой, формулирования цели, задач, предмета, объекта, выбора методов до получения выводов и оценки проведенного исследования.

Методические рекомендации помогут обучающимся: овладеть методами научного исследования, обработки, обобщения и анализа информации; расширить общий кругозор; решить практические задачи на основе теоретических знаний; активизировать самостоятельную работу и творческое мышление.

УДК 336.71(076.6)
ББК У262.10я81

© Кравцова И. В., 2023

© ФГБОУ ВО «ДОНАУИГС», 2023

СОДЕРЖАНИЕ

ВВЕДЕНИЕ.....	4
1. МЕТОДИЧЕСКИЕ РЕКОМЕНДАЦИИ ПО НАПИСАНИЮ КУРСОВОЙ РАБОТЫ.....	8
2. СТРУКТУРА И СОДЕРЖАНИЕ РАБОТЫ.....	12
3. ТРЕБОВАНИЯ К ОФОРМЛЕНИЮ КУРСОВОЙ РАБОТЫ.....	17
4. ТЕМАТИКА КУРСОВЫХ РАБОТ.....	25
5. КРИТЕРИИ ОЦЕНИВАНИЯ КУРСОВОЙ РАБОТЫ.....	27
СПИСОК РЕКОМЕНДОВАННЫХ ИСТОЧНИКОВ	29
ПРИЛОЖЕНИЯ	33

ВВЕДЕНИЕ

Методические рекомендации представляют комплекс положений по выполнению и оформлению курсовых работ по учебной дисциплине «Теория и история налогообложения», разработанный в соответствии с нормативными документами:

Федеральным законом от 29 декабря 2012 года № 273–ФЗ «Об образовании в Российской Федерации» (с изменениями и дополнениями);

Приказом Министерства науки и высшего образования Российской Федерации от 06 апреля 2021 года № 245 «Об утверждении Порядка организации и осуществления образовательной деятельности по образовательным программам высшего образования - программам бакалавриата, программам специалитета, программам магистратуры» (с изменениями и дополнениями);

Уставом и иными локальными нормативными актами ФЕДЕРАЛЬНОГО ГОСУДАРСТВЕННОГО БЮДЖЕТНОГО ОБРАЗОВАТЕЛЬНОГО УЧРЕЖДЕНИЯ ВЫСШЕГО ОБРАЗОВАНИЯ «ДОНЕЦКАЯ АКАДЕМИЯ УПРАВЛЕНИЯ И ГОСУДАРСТВЕННОЙ СЛУЖБЫ».

Подготовка и защита курсовой работы представляет собой вид учебной и научно-исследовательской работы обучающегося, проводимый самостоятельно, под руководством преподавателя, по актуальным проблемам изучаемой дисциплины.

Курсовая работа – самостоятельное исследование выбранной темы по учебной дисциплине, предназначенное для углубления знаний обучающегося в области избранных для исследования проблем, расширения навыков самостоятельной и научно-исследовательской работы.

Курсовая работа представляет собой логически завершенное и оформленное в соответствии с требованиями научно-практическое исследование по одной из проблем конкретной предметной области.

Методические рекомендации устанавливают порядок подготовки и защиты курсовых работ обучающимися в сроки, определяемые в соответствии с учебными планами кафедры финансовых услуг и банковского дела ФГБОУ ВО «ДОНАУИГС».

Курсовая работа по дисциплине «Теория и история налогообложения», в соответствии с учебным планом, выполняется на втором курсе бакалавриата. В методических рекомендациях определены: требования к курсовой работе, тематика, правила оформления, оценочные средства, учебно-методическое и информационное обеспечение.

В методических рекомендациях учитывается, что курсовая работа является завершающим этапом изучения дисциплины «Теория и история налогообложения», и является самостоятельной исследовательской работой/творческим исследованием, в которой отражены приоритетные направления решения актуальных вопросов в сфере налогообложения, позволяет судить о приобретенных студентом знаниях за пройденный этап обучения и умении применять их на практике.

Целью выполнения курсовой работы по дисциплине «Теория и история налогообложения» является систематизация и закрепление обучающимися полученных теоретических знаний и практических умений по дисциплине по истории, теории и практике налогообложения, формирование навыков самостоятельной работы с законодательно-нормативными актами, статистическими данными, а также формирование универсальных, общепрофессиональных и профессиональных компетенций обучающегося.

Основными задачами курсовой работы являются:

систематизация, углубление и закрепление теоретических и практических знаний, полученных в процессе аудиторных занятий по дисциплине «Теория и история налогообложения»;

формирование умений применять теоретические знания при решении поставленных задач в соответствии с заданной темой;

выработка практических навыков в области решения производственных задач и ситуаций;

формирование умений использовать справочную, нормативную, правовую документации, специальную литературу;

применение современных методов организационного, правового, экономического, социального анализа; оценки, сравнения, выбора и обоснования предлагаемых решений;

в случае необходимости – выполнение расчетов организационно-экономического характера с использованием экономико-математических методов и современных информационных технологий;

развитие творческой инициативы, самостоятельности, организованности и ответственности за качество принятых решений;

подготовка к выполнению выпускной квалификационной работы.

При оценке уровня выполнения курсовой работы, в соответствии с поставленными целями для данного вида учебной деятельности, могут контролироваться следующие знания, умения, навыки:

знать:

закономерности и этапы исторического процесса развития теории и практики налогообложения в мире, в России;

основные понятия, категории и инструменты теории налогообложения и налоговой системы России;

основные понятия, формы и методы налоговой политики;

уметь:

анализировать экономические и налоговые явления в их взаимосвязи на макро- и микроуровне;

выявлять налоговые проблемы при анализе конкретных ситуаций;

применять соответствующий понятийно-категориальный аппарат в профессиональной деятельности;

владеть:

специальной налоговой терминологией и лексикой данной дисциплины, навыками самостоятельного овладения новыми знаниями по практике применения налогообложения;

методологией и методами экономического и управленческого анализа налоговых проблем в их связи с социально-экономической политикой государства.

Информационную основу исследования составляют учебные пособия по вопросам налогообложения, литературные источники, журналы, затрагивающие вопросы налогообложения, интернет ресурсы.

1. ПОРЯДОК ВЫБОРА ТЕМ КУРСОВЫХ РАБОТ

Курсовая работа должна отличаться актуальностью тематики, соответствовать современному состоянию отечественной и зарубежной науки. Тематика должна соответствовать как современному уровню развития науки, так и современным потребностям общественной практики и формироваться с учетом предложений работодателей.

Тематика курсовых работ разрабатывается преподавателем по дисциплине «Теория и история налогообложения», утверждается на заседании кафедры финансовых услуг и банковского дела.

Тематика курсовых работ, требования к ним и рекомендации по их выполнению доводятся до сведения обучающихся в начале соответствующего семестра.

Обучающийся имеет право выбора темы курсовой работы из числа утвержденных кафедрой, а также может предложить свою тему, обосновав целесообразность ее выполнения.

Каждому обучающемуся назначается научный руководитель курсовой работы из числа научно-педагогических работников кафедры финансовых услуг и банковского дела.

Закрепление темы за обучающимся осуществляется на основании его личного заявления на имя заведующего кафедрой. Заявление визируется научным руководителем курсовой работы, подписывается заведующим кафедрой (Приложение А).

Конфликты интересов обучающихся при выборе тематики разрешает заведующий соответствующей кафедрой. Изменение или уточнение темы курсовой работы возможно в исключительных случаях на основании личного заявления обучающегося, согласованного с научным руководителем курсовой работы.

Дублирование тем курсовых работ в пределах одной академической группы не допускается.

2. МЕТОДИЧЕСКИЕ РЕКОМЕНДАЦИИ ПО НАПИСАНИЮ КУРСОВОЙ РАБОТЫ

Работа над курсовой работой не должна откладываться на последние дни. Относиться к ней надлежит со всей ответственностью и добросовестностью. Только систематический, правильно спланированный и организованный труд позволит добиться хорошего результата точно к установленному сроку.

Порядок подготовки курсовой работы включает в себя следующие этапы:

- выбор темы курсовой работы;
- составление плана курсовой работы;
- поиск и обработка источников информации;
- подготовка и оформление текста курсовой работы;
- предоставление курсовой работы научному руководителю;
- защита курсовой работы.

Более детально порядок подготовки работы обычно включает следующие основные этапы:

1. Составление примерного плана. В процессе написания работы план может корректироваться. При составлении плана следует, прежде всего,

наметить основные «вехи», определить примерный круг вопросов, которые будут рассмотрены в отдельных параграфах, и их последовательность. Эти вопросы могут, в окончательно отработанном варианте плана не указываться, но на первоначальном этапе они используются для так называемого рабочего, развернутого плана, по которому и пишется курсовая работа. Составленный план обучающийся согласовывает с руководителем курсовой работы.

2. Любая тема может быть раскрыта по-разному. Но именно план курсовой работы отражает ее основные направления. План работы должен отражать основную идею работы, раскрывать ее содержание и характер. В нем должны быть выделены наиболее актуальные вопросы темы.

3. Подбор литературы в соответствии с целями, отраженными в плане. При этом одинаково важно, как прислушиваться к советам научного руководителя, так и проявлять должную самостоятельность. Не существует единственного источника, в котором обучающийся мог бы найти полную библиографию по интересующей его проблеме. Появление новых публикаций – непрерывный процесс, за которым следует научиться постоянно следить.

Подбор литературы является ответственным этапом написания любой научной работы, требующим определенных усилий. В составлении библиографии большую помощь могут оказать систематические каталоги и специальные обзоры новой литературы научных библиотек, периодические информационные издания, аналитические издания, журналы, реферативные сборники и т. п. Необходимо самостоятельно ознакомиться с публикациями в специальных журналах. Большой объем полезной информации можно найти на сайтах в сети Интернет. Данный этап завершается составлением библиографии - списка публикаций по выбранной теме, с которыми надлежит ознакомиться.

3. Изучение подобранной литературы. Работу на этом этапе целесообразно сопровождать записями, в той или иной форме фиксирующими главную мысль и систему доказательств автора, изучением статистического и фактологического материала с соответствующими пометками, составлением кратких аннотаций просмотренных источников. Подобные усилия значительно

облегчают дальнейшую работу, делают ненужным повторное обращение к одному и тому же источнику информации.

4. Написание текстового варианта работы. Перед тем, как перейти к написанию текста, следует досконально продумать логику изложения, систему аргументов для доказательства главной мысли. Этот этап заканчивается формулировкой основных тезисов. Здесь необходимо помнить ряд важных моментов:

1). Не следует допускать дословного копирования, переписывания прочитанной литературы. Изложение должно вестись самостоятельно, своими словами и свидетельствовать том, что автор разобрался в существе рассматриваемых вопросов, имеет свою точку зрения и умеет ее изложить так, чтобы было понятно другим. Это не исключает возможности цитирования, каждая цитата должна соответствующим образом оформляться.

2). Изложение должно вестись грамотным языком, без стилистических и логических ошибок. Важно заранее определить четкую структуру работы.

3). Сноски, ссылки на различные источники, примечания оформляются в соответствии с существующими правилами.

Курсовая работа выполняется в сроки, определенные учебным планом подготовки бакалавров по направлению подготовки 38.03.01 «Экономика» (профиль «Налоги и налогообложение»).

Законченная и оформленная в соответствии с требованиями курсовая работа и ее электронная копия предоставляется научному руководителю до зачетно-экзаменационной сессии для предварительного оценивания.

Научный руководитель обязан проверить работу в течение 7 дней и при условии законченного оформления, положительной оценки содержания, допускает работу к защите и готовит отзыв (Приложение Б).

Работа, не отвечающая установленным требованиям, возвращается для доработки с учетом замечаний и рекомендаций. Повторно курсовая работа предъявляется на кафедру в срок, не позднее трех дней до защиты. Готовая курсовая работа сдаётся на кафедру.

Для проведения защиты курсовых работ заведующим кафедрой создается комиссия в составе не менее 3 человек из числа НПП, обеспечивающих реализацию дисциплины соответствующей кафедры, в том числе научных руководителей, а также представителей работодателей и иных заинтересованных лиц. Состав комиссии утверждается решением заседания кафедры и вносится в протокол.

Дата защиты курсовых работ устанавливается в срок не позднее, чем за неделю до зачетно-экзаменационной сессии.

Защита курсовой работы проводится в форме публичного выступления студента – краткого доклада (5-10 минут) по теме курсовой работы и ответов обучающегося на вопросы преподавателей.

Выступление обучающегося на защите курсовой работы должно:

быть четким и лаконичным;

демонстрировать понимание освещаемой проблемы;

освещать выводы и результаты проведенного.

Выступление может сопровождаться презентацией.

Обучающийся, не предоставивший в установленный срок курсовую работу или не защитивший ее по неуважительной причине, считается имеющим академическую задолженность и должен ликвидировать ее в установленном порядке.

Курсовая работа, оцененная на защите неудовлетворительно, дорабатывается и предоставляется на проверку тому же научному руководителю.

В случае недопуска курсовой работы к защите, научный руководитель курсовой работы проставляет в экзаменационной ведомости обучающемуся неудовлетворительную оценку.

3. СТРУКТУРА И СОДЕРЖАНИЕ РАБОТЫ

Содержательно курсовая работа представляет собой всестороннее рассмотрение предмета исследования по избранной теме, включающее все этапы научной работы: формулировку проблемной ситуации и обоснование ее актуальности, анализ имеющихся научных взглядов и подходов к исследованию проблемы, представление авторской гипотезы и аргументацию выбора методов ее исследования. В этом случае курсовая работа строится следующим образом:

формулировка проблемы;

изучение существующих информационных источников;

анализ имеющихся научно-теоретических подходов к проблеме.

Курсовая работа состоит из следующих частей:

ТИТУЛЬНЫЙ ЛИСТ (приложение В);

СОДЕРЖАНИЕ (приложение Г);

ВВЕДЕНИЕ (приложение Д);

ГЛАВА 1 (ТЕОРЕТИЧЕСКАЯ);

ГЛАВА 2 (АНАЛИТИЧЕСКАЯ);

ГЛАВА 3 (ПРАКТИЧЕСКАЯ);

ЗАКЛЮЧЕНИЕ (приложение Ж);

СПИСОК ИСПОЛЬЗОВАННЫХ ИСТОЧНИКОВ;

ПРИЛОЖЕНИЯ.

Содержание курсовой работы включает введение, наименование всех разделов и подразделов, заключение, список использованных источников и приложения (без их наименований) с указанием номеров страниц, с которых начинаются эти элементы.

Общий объем курсовой работы должен составлять **до 35 страниц**.

Введение должно отражать:

актуальность темы исследования;

цель и задачи курсовой работы;

объект и предмет исследования;

методы исследования;

структуру работы (краткое содержание глав и параграфов основной части работы). Объем введения курсовой работы – 2-3 страницы печатного текста.

Актуальность темы исследования можно обосновать путем пояснения теоретической и практической значимости изучаемых проблем.

Цель должна быть сформулирована кратко и отражать то, что обучающийся хочет достичь в процессе своего исследования.

Задачи должны обозначать конкретные шаги, посредством которых указанная цель может быть достигнута.

При формулировании задач могут использоваться следующие слова:

раскрыть;

обобщить;

исследовать;

проанализировать;

систематизировать;

уточнить и т.д.

Формулировка задач определяет содержание основных глав курсовой работы и составляющих их параграфов, которые должны представлять собой описания решений каждой из них.

Результаты выполнения задач обязательно должны быть отражены в заключении.

Объект – это заданная область исследования.

Предмет – это наиболее существенные процессы в заданной области исследования. Предмет выступает по отношению к объекту более узким понятием и определяет будущие результаты исследования.

Основная часть курсовой работы должна содержать три главы, каждая из которых разделена на параграфы. Количество параграфов в главе может быть от двух до трех.

При этом необходимо стремиться к пропорциональному (по объему) распределению материала между главами и внутри них. Объем параграфа должен быть не менее 3 страниц.

Каждый элемент основной части должен представлять собой законченный в смысловом отношении фрагмент курсовой работы. В то же время все элементы должны быть взаимосвязаны.

Рекомендуется, чтобы каждая глава заканчивалась выводами, позволяющими логически перейти к изложению следующего материала.

В основной части курсовой работы должна быть отражена сущность предмета исследования, его современное состояние и тенденции развития. На основе обзора учебной и специальной научной литературы оценивается степень изученности исследуемой проблемы. Сопоставляются различные мнения, высказывается собственная точка зрения по дискуссионным (по-разному освещаемым в научной литературе) и нерешенным вопросам. Теоретические положения других авторов должны сопровождаться соответствующими ссылками, цитатами, статистическими данными.

Основная часть курсовой работы должна показать степень ознакомления обучающегося с поставленной проблемой и современным научно-теоретическим уровнем исследований в данной области, а также его умение работать с фактическим материалом, сжато и аргументировано формулировать результаты исследования и давать обоснованные рекомендации по решению выявленных проблем.

Основные теоретические положения и выводы следует иллюстрировать цифровыми и статистическими данными из статистических справочников, монографий, журнальных статей и других источников.

Цифровой материал приводится, как правило, в виде таблиц. Для наглядности рекомендуется включать иллюстративные материалы (рисунки в виде графиков, схем и т.п.).

Основная часть курсовой работы по дисциплине «Теория и история налогообложения» состоит из трех глав.

Первая глава (10 страниц) является теоретической и должна раскрывать теоретическую сущность выбранной для исследования проблемы.

В теоретической части курсовой работы рассматриваются теоретические основы поставленной проблемы, экономическая сущность и содержание исследуемых понятий.

Теоретическая часть должна содержать критический обзор литературы и нормативно-правовых документов по выбранной теме. В обзоре литературы не нужно излагать все, что стало известно обучающемуся из прочитанного и имеет лишь косвенное отношение к его работе. Но все сколько-нибудь ценные публикации, имеющие непосредственное отношение к теме работы, должны быть названы и критически оценены. Материал, изученный на основании литературных источников, должен быть переработан, органически увязан с избранной темой и изложен логически правильно и грамотно.

В процессе подготовки теоретической части работы должен быть определен порядок обобщения исследуемых материалов и отражения их в тексте с использованием цитат, таблиц, схем и рисунков. Все рассматриваемые точки зрения должны быть обобщены и на их основании сделаны собственные выводы. Библиографические ссылки в теоретической главе обязательны.

Вторая глава (10 страниц). Аналитическая часть является логическим продолжением теоретической главы курсовой работы. Она должна содержать анализ реальных данных, или условный пример расчета (в зависимости от темы курсовой работы).

Данные, полученные в ходе расчетов, обязательно должны быть прокомментированы с точки зрения характера возможных факторов, повлиявших на результат.

Третья глава (10 страниц) – выступает логическим продолжением аналитической части курсовой работы. В ней необходимо сформулировать направления и меры совершенствования конкретного направления деятельности, основываясь, в том числе, на результатах проведенного исследования в предыдущих главах, особенно в аналитической.

Заключение – краткое изложение основных, наиболее существенных результатов проведенного анализа, сформулированных в виде выводов, соответствующих цели и задачам исследования, обозначенным во введении. Объем заключения – 2-3 страницы.

В списке использованных источников должны быть представлены нормативно-правовые акты, учебная литература, монографические исследования, научные статьи, статистические издания, справочники и интернет-источники. Список должен содержать не менее 25 современных источников, изученных обучающимися (преимущественно даты издания не более 10 лет относительно года написания курсовой работы). На основные приведенные в списке источники должны быть ссылки в тексте курсовой работы.

Приложения - вспомогательные иллюстративно-графические, табличные, расчетные и текстовые материалы, которые нецелесообразно (объем более 1 страницы) приводить в основном тексте курсовой работы.

Приложения к курсовой работе могут включать в себя:

- материалы, дополняющие текст работы;
- таблицы, занимающие более 1 страницы;
- промежуточные вычисления, расчеты, выкладки;
- первичную документацию организации;
- инструкции.

Приложения помещают в конце курсовой работы. Каждое приложение должно начинаться с новой страницы и иметь заголовок. Приложения должны иметь общую с остальной частью курсовой работы сквозную нумерацию страниц.

На все приложения в основной части курсовой работы должны быть ссылки. Последовательность приложений должна соответствовать их упоминанию в тексте.

4. ТРЕБОВАНИЯ К ОФОРМЛЕНИЮ КУРСОВОЙ РАБОТЫ

Титульный лист оформляется в соответствии с установленным образцом (Приложение В).

Содержание курсовой работы включает названия глав (глав и параграфов) работы с указанием их страниц. Содержание располагается после титульного листа.

Нумерация курсовой работы сквозная, начиная со стр. 1 и т.д. до конца текста, т.е. список использованных источников и приложения включаются в общую нумерацию страниц.

Страницы курсовой работы нумеруются арабскими цифрами. Номер страницы ставится в центре верхней части листа, без точки.

Титульный лист включается в общую нумерацию страниц, при этом номер страницы на титульном листе не ставят. Шрифт номеров страниц – Times New Roman, размер 12. Нумерация начинается с 3-й страницы «Введение» (или 4-й, если содержание занимает 2 страницы).

Страницы текста курсовой работы должны соответствовать формату А4.

Ориентация страниц:

для текстовой части – книжная;

для приложений – книжная и/или альбомная.

Параметры страниц: Поля (мм): левое – 30, верхнее – 20, нижнее – 20, правое – 10. Односторонняя печать текста на компьютере, межстрочный интервал – 1,5; шрифт Times New Roman (размер основного текста – 14 пт; размер шрифта сносок, таблиц, рисунков, приложений – 12 пт.). Выравнивание текста – по ширине, без отступов. Абзац – 1,25 см.

Такие структурные элементы курсовой работы, как содержание, введение, главы, заключение, список использованных источников и приложения следует начинать с нового листа. Только параграфы продолжаются по тексту.

Расстояние между заголовками главы и параграфа – одна пустая строка (1,5 межстрочный интервал); между заголовком и текстом – одна пропущенная

строка (1,5 межстрочный интервал); между параграфами – две пропущенные строки (1,5 межстрочный интервал). Перенос слов в заголовках глав и параграфов не допускается. При необходимости принудительно устанавливается разрыв строки, путем использования сочетания клавиш «SHIFT+ENTER».

Названия всех структурных элементов внутри работы выделяются жирным шрифтом, без подчеркивания. Заголовки структурных элементов курсовой работы, а именно, СОДЕРЖАНИЕ, ВВЕДЕНИЕ, ЗАКЛЮЧЕНИЕ, СПИСОК ИСПОЛЬЗОВАННЫХ ИСТОЧНИКОВ и ПРИЛОЖЕНИЯ следует располагать посередине строки без абзаца, без точки в конце, и печатать прописными буквами, не подчеркивая.

Главы необходимо нумеровать арабскими цифрами в пределах всего текста без точки. Слово «Глава» пишется. После номера главы приводится ее название прописными буквами без точки в конце, не подчеркивая. Если заголовок состоит из двух предложений, их разделяют точкой. Наименование глав следует располагать посередине строки без абзаца, без точки в конце.

Номер параграфа состоит из номеров главы и параграфа, разделенных точкой. В конце номера параграфа точка не ставится, например, «2.1.» (Первый параграф второй главы).

Каждая глава должна иметь не менее двух параграфов. Заголовки параграфов печатаются маленькими буквами (кроме первой заглавной) с абзаца, выравниваются по ширине и выделяются жирным шрифтом (Приложение Е).

Иллюстрации и таблицы

Цифровой материал, результаты расчетов и анализа, как правило, оформляются в виде таблиц, включаемых как в основную часть курсовой работы (выравнивание по центру), так и в приложения. На каждую таблицу в тексте должна быть сделана ссылка (например, «Данные таблицы 1 показывают ...»; «Результаты расчетов представлены в таблице 2.1»).

Заголовки граф и строк таблицы пишутся с прописной (заглавной) буквы в форме единственного числа, а подзаголовки граф – со строчной буквы, если они составляют одно предложение с заголовком, или с прописной (заглавной) буквы, если они имеют самостоятельное значение. В конце заголовков и подзаголовков таблиц точка не ставится.

Если все показатели, приведенные в графах таблицы, выражены в одной и той же единице физической величины, то ее обозначение необходимо помещать над таблицей справа. Если в большинстве граф таблицы приведены показатели, выраженные в одних и тех же единицах физических величин, но имеются графы с показателями, выраженными в других единицах физических величин, то над таблицей следует писать наименование преобладающего показателя и обозначение его физической величины (например: «Размеры в сантиметрах»; «Доходы в рублях»), а в подзаголовках остальных граф приводить наименование показателей и/или обозначения других единиц физических величин.

Над таблицей справа помещается надпись: «Таблица...» с указанием ее номера (знак № и точка не ставятся), со следующей строки по центру пишется тематический заголовок таблицы с прописной (заглавной) буквы. Точка в конце заголовка не ставится.

Нумерация таблиц может быть сквозной в пределах всей текстовой части курсовой работы (например, Таблица 1, Таблица 2 и т.д.) или в пределах главы (например: Таблица 1.1, Таблица 1.2, где первая цифра обозначает номер главы, вторая – порядковый номер таблицы).

В таблице не должно быть незаполненных граф и/или строк. При отсутствии данных в соответствующей графе и/или строке ставится прочерк. Графы таблицы должны быть пронумерованы. При переносе части таблицы на другой лист в правом верхнем углу пишут: «Продолжение табл.» и указывают ее номер. Заголовок помещают только над первой частью таблицы.

При переносе, названия граф таблицы заменяются нумерацией граф арабскими цифрами. Таблицы, размещаемые на двух и более страницах,

приводятся в приложениях. Размер шрифта в таблице – 12 пт Times New Roman. Предпочтительно отделять таблицы от текста пустыми строками – межстрочный интервал 1,5. Таблицы, размещаемые на двух и более страницах, приводятся в приложениях.

Таблица 1.1

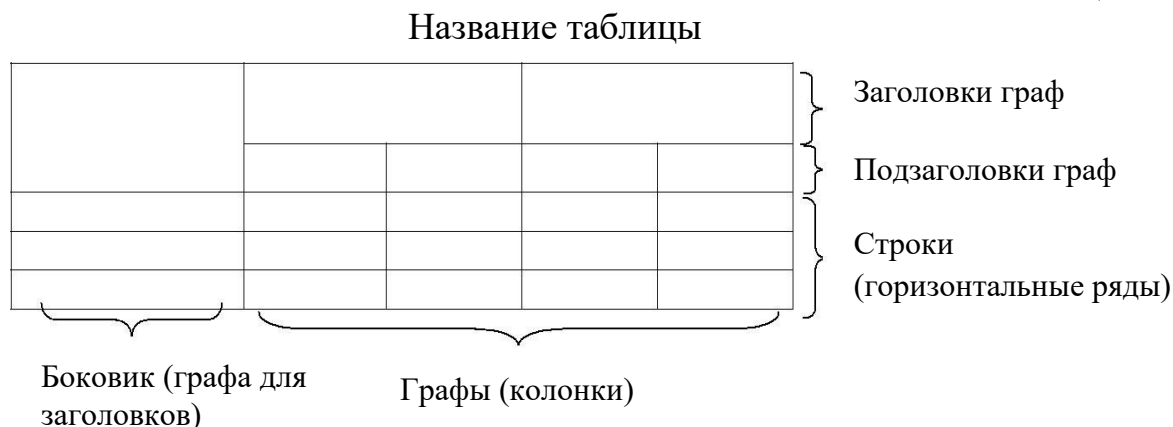


Рис.1.1. Структура и вид таблицы

Пример построения таблицы.

Таблица 1.1

Динамика начисленных сумм налогов плательщиками, применяющими СНР

СНР	2020 г.		2021 г.		2022 г.		Темп роста, %	
	Сумма, тыс. руб.	Уд. вес, %	Сумма, тыс. руб.	Уд. вес, %	Сумма, тыс. руб.	Уд. вес, %	2021 / 2020	2022 / 2021
ЕНВД	75 234 170	26,5	77 648 999	25,3	80 265 054	24,0	103,2	103,4
УСН	203 157 333	71,5	220 990 593	72,1	243 090 047	72,6	108,8	110,0
ЕСХН	4 045 510	1,4	4 478 016	1,5	6 030 335	1,8	110,7	134,7
Патентная система	1 811 670	0,6	3 206 429	1,0	5 352 137	1,6	177,0	166,9
ИТОГО	284 248 683	100,0	306 324 037	100,0	334 737 573	100,0	107,8	109,3

Пример оформления таблиц, которые не помещаются на одной странице

Таблица 2.3

Штрафные санкции за нарушение правил применения упрощенной системы налогообложения

Налоговое правонарушение	Размер штрафа
1	2
Несвоевременный самостоятельный переход плательщика упрощенного налога на соответствующую группу упрощенного налога	двойной размер ставки группы налога, на которую должен был своевременно перейти плательщик налога
Несвоевременный самостоятельный переход плательщика упрощенного налога на общую систему налогообложения	10 процентов от суммы валового дохода, полученного в налоговом (отчетном) периоде, в котором плательщик должен был перейти на общую систему налогообложения

===== (разрыв страницы) =====

Продолжение табл. 2.3

1	2
Выявление несвоевременного перехода (неперехода) на соответствующую группу упрощенного налога, либо на общую систему налогообложения, органами доходов и сборов при проведении контрольно-проверочных мероприятий	20 процентов суммы валового дохода, полученного за каждый налоговый (отчетный) период, в котором был установлен такой несвоевременный переход (непереход)
Неведение плательщиками упрощенного налога книги учета доходов	2000 российских рублей

Рисунки и таблицы размещают сразу после ссылки на них в тексте работы и таким образом, чтобы их можно было рассмотреть без поворота работы или с поворотом по часовой стрелке.

Порядковый номер рисунка состоит из двух цифр, разделенных точкой (номер главы и номер рисунка в этой главе). В конце номера ставится точка. Для всех иллюстраций принято единое обозначение «Рис.».

Например, «Рис. 2.3.» (третий рисунок второй главы). Номер рисунка и его название размещаются под рисунком. При повторной ссылке на иллюстрацию используют сокращенное слово «смотри» (например, «см. рис. 2.2»).

Примеры оформления рисунка.

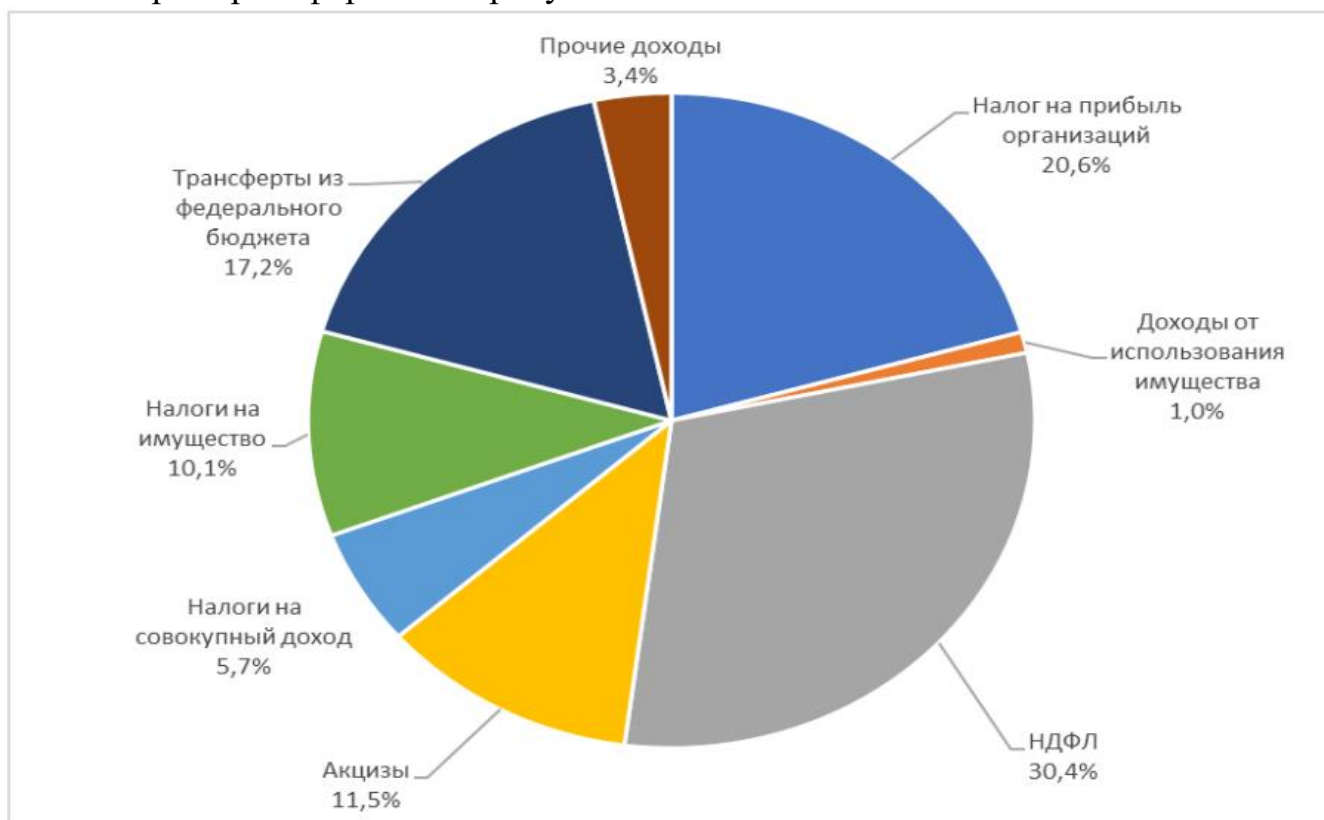


Рис. 3.2. Структура доходов консолидированного бюджета, I полугодие 2022 г.

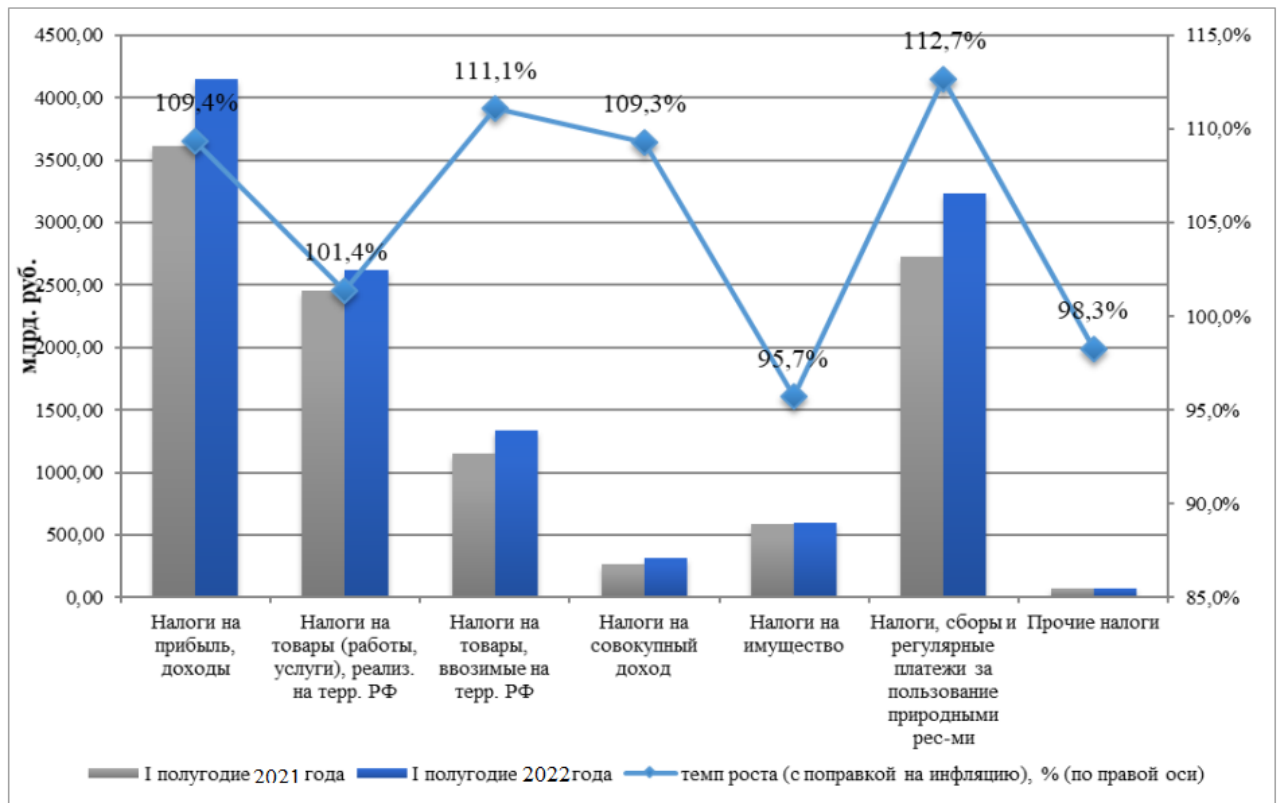


Рис. 3.1. Налоговые доходы консолидированного бюджета РФ и бюджетов государственных внебюджетных фондов в I полугодии 2021 и 2022 гг., млрд. руб.

Формулы, ссылки

Формулы, приведенные в тексте курсовой работы, нумеруются последовательно в пределах главы арабскими цифрами, так же, как и таблицы и рисунки.

Номер формулы состоит из номера главы и порядкового номера формулы в данной главе, разделенных точкой, например, «1.3» (третья формула первой главы). В конце номера точка не ставится.

Номер формулы следует записывать в круглых скобках и размещать в правом поле на уровне нижней строки формулы, к которой он относится. После формулы с новой строки пишут слово «где», а затем расшифровывают и приводят разъяснения значений символов числовых коэффициентов в той последовательности, в которой они даны в формуле. Значение каждого символа и числового коэффициента следует давать с новой строки. Двоеточие после слова «где» не ставят. Уравнения и формулы следует выделять из текста

свободными строками. Выше и ниже каждой формулы нужно оставить не менее одной свободной строки. Если уравнение не умещается в одну строку, его следует перенести после знака равенства (=) или после знаков (+), минус (-), умножения (x) и деления (:).

Ссылки в тексте на порядковый номер формулы делают в круглых скобках, например, «... в формуле (1.2)».

Пример: Расчет акцизного налога приведен в формуле (2.1).

$$A = (O \cdot TC) + (OC \cdot AC), \quad (2.1)$$

где

A – акциз;

O – общее количество реализованных продуктов;

TC – специфическая (твёрдая) ставка;

OC – общая сумма, вырученная за реализацию продуктов;

AC – адвалорная ставка.

Библиографические ссылки необходимо приводить в квадратных скобках, например, [2, с. 34]. Первая цифра ссылки соответствует номеру объекта в списке использованных источников, а вторая – номеру страницы, с которой взята цитата. При невозможности указания номера страницы (например, в случае ссылки на электронный ресурс) указывается только номер источника – [2]. Ссылки употребляют при цитировании, при заимствовании формул, таблиц, иллюстраций, положений.

Приложения располагаются после списка использованных источников. В тексте должны быть ссылки на приложения. Приложения должны быть пронумерованы в той последовательности, в которой на них указывается ссылка в основной части курсовой работы. Порядковые номера приложений должны соответствовать последовательности их упоминания в тексте. На каждом из них в правом верхнем углу пишется слово «Приложение» и проставляется его порядковый номер. Ниже отдельной строкой располагается

название приложения с абзацного отступа, с форматированием по ширине страницы. Название приложения пишется строчными буквами.

Приложения должны иметь общую со всей курсовой работой нумерацию страниц.

Курсовая работа, законченная и оформленная в соответствии с установленными требованиями, должна быть сдана в бумажном сброшюрованном виде на кафедру финансовых услуг и банковского дела.

Не допускаются к защите и возвращаются для повторного написания:

курсовые работы, полностью или в значительной степени выполненные не самостоятельно;

работы, в которых выявлены существенные ошибки, недостатки, свидетельствующие о том, что основные вопросы темы не усвоены;

работы, характеризующиеся низким уровнем грамотности и небрежным оформлением.

К числу основных недостатков, которые следует учесть каждому обучающемуся, можно отнести:

1. Отсутствие убедительных доказательств, обоснований, выводов и рекомендаций.

2. Нарушение последовательности изложения, частые повторения, нечеткие формулировки, оговорки, грамматические ошибки.

3. Отсутствие четкости в определении основного содержания курсовой работы.

Процедура защиты состоит из краткого сообщения обучающегося по существу курсовой работы, его ответов на вопросы, обсуждения качества работы и ее окончательной оценки.

Выступление обучающегося в ходе защиты должно быть четким и лаконичным; содержать основные направления работы над темой курсовой работы, выводы и результаты проведенного исследования.

Отведенное время для защиты курсовой работы 5-10 минут.

Курсовая работа оценивается с учётом качества её написания и результатов защиты. При определении оценки курсовой работы учитываются:

- а) степень разработки темы;
- б) полнота охвата научной литературы;
- в) использование данных российского и зарубежного фискального опыта;
- г) правильность и научная обоснованность выводов;
- д) аккуратное оформление курсовой работы.

Обучающийся, не предъявивший в установленный срок курсовую работу или не защитивший её по неуважительной причине, считается имеющим академическую задолженность.

5. Тематика курсовых работ

1. Налоговая система русского государства в период с 9-15 вв.
2. Влияние татаро-монгольского нашествия на налоговую систему русских княжеств и развитие государственности.
3. Развитие налогообложения в странах Запада в период феодализма.
4. Косвенные и прямые налоги Московского государства 15-16вв.
5. Реформа посошного обложения и переход на подворную систему обложения в 17 веке.
6. Изменения в налогово-таможенной политике при Петре 1.
7. Подушное обложение России периода абсолютизма.
8. Налоговая система в первой половине 19 века.
9. Налоговая система России во второй половине 19 века.
10. Развитие системы подоходного обложения в России.
11. Изменения в налоговой политике с приходом к власти Советского правительства.
12. Вклад русских ученых в становление и развитие науки о налогах.
13. Развитие теории налогообложения в 1 половине 20 века.
14. Развитие теории налогообложения во второй половине 20 века.

15. Эволюция законодательства в области налогообложения в период с 1992 года.
16. Современные налоговые концепции.
17. История развития косвенных налогов.
18. Генезис таможенных пошлин.
19. Изменения в организации сбора налогов до прихода Советской власти.
20. Роль налогов в формировании доходов государства.
21. Развитие научных взглядов на функции налогов.
22. Реализация принципов налогообложения в практической деятельности государства
23. Исторический аспект налогообложения доходов и капитала.
24. Земля как источник пополнения доходов государства.
25. Взаимосвязь регулирующей функции налогов и направлений предоставления льгот.
26. Налоговая система и уровень экономического развития страны.
27. Налоговое бремя: понятие, подходы к ее оценке.
28. Классификация налогов и ее значение в налогообложении.
29. Налоговая политика и ее влияние на экономическое развитие.
30. Налоговая система: понятие и взаимосвязь с экономической политикой
31. Управление таможенными платежами до 20 века.
32. Роль таможенных пошлин в формировании доходов государства.
33. Инструменты реализации налоговой политики в 19 веке.
34. Промысловый налог как форма прямого налогообложения.
35. Роль налогообложения в годы Великой Отечественной войны.
36. История акцизного налогообложения.
37. Налоги в советский период.
38. Развитие органов налогового контроля.
39. Налоги при НЭПе.

40. Генезис ответственности за неуплату налогов.
41. Эволюция научной мысли о сущности налогов.
42. Развитие идеи справедливости в налогообложении.
43. Экономические концепции налогового регулирования (кейнсианская и т.д.).
44. Формирование и оптимизация налогового бремени в РФ.
45. Принципы совершенствования налогообложения для повышения эффективности финансовой системы.
46. Налоговый аспект в финансовых интересах государства и хозяйствующих субъектов.
47. Недоимки по налогам и сборам: причины возникновения и пути устранения.
48. Принципы налогообложения и их реализация в современных условиях в РФ.
49. Налоговое бремя в Российской Федерации: оценка его уровня и проблемы снижения.

6. КРИТЕРИИ ОЦЕНИВАНИЯ КУРСОВОЙ РАБОТЫ

Курсовая работа является одним из видов индивидуальных заданий учебно-исследовательского, творческого характера, который имеет целью не только углубление, обобщение и закрепление знаний студентов по новой учебной дисциплине, но и применение их при решении конкретной профессиональной задачи, а также выработку умения самостоятельно работать с учебной и научной литературой, электронно-вычислительной техникой, используя современные информационные средства и технологии.

Курсовые работы, как правило, имеют учебно-исследовательский характер и выполняются в основном по фундаментальным учебным дисциплинам. Для оценки качества курсовой работы определяются определенные показатели.

Оценка качества выполнения курсовой работы осуществляется на основании данных из следующих таблиц.

Таблица 6.1

По шкале ECTS	Сумма баллов за все виды учебной деятельности	По государственной шкале	Определение
A	90-100	«Отлично»	отличное выполнение с незначительным количеством неточностей
B	80-89	«Хорошо»	в целом правильно выполненная работа с незначительным количеством ошибок (до 10%)
C	75-79		в целом правильно выполненная работа с незначительным количеством ошибок (до 15%)
D	70-74	«Удовлетворительно»	неплохо, но со значительным количеством недостатков
E	60-69		выполнение удовлетворяет минимальные критерии
FX	35-59	«Неудовлетворительно»	с возможностью повторной сдачи
F	0-34		нужно поработать над тем, как получить положительную оценку

Таблица 6.2

Основные требования к выполнению курсовой работы

Критерии и основные требования к выполнению	Количество баллов		
	«отлично»	«хорошо»	«удовлетворительно»
Полнота изложения материала и степень раскрытия проблемы	40-37	37-32	32-29
Исследовательские навыки	10-9	9-7	7-4
Аналитические навыки и критическое мышление	20-17	17-13	13-9
Оригинальность выводов и рекомендаций	15-13	13-11	11-8
Соблюдения требований к оформлению	5	5-4	4-3
Защита работы	10-9	8	7
Всего баллов	100-90 (A)	89-75 (B, C)	74-60 (D, E)

СПИСОК РЕКОМЕНДОВАННЫХ ИСТОЧНИКОВ

Учебная литература:

1. Налоги и налогообложение. Учебник / Под ред. Майбурова И.А.. – М.: Юнити, 2019. – 480 с.
2. Налоги и налогообложение / Под ред. Поляка Г.Б.. – М.: Юнити, 2019. – 384 с.
3. Балихина Н.В. Финансы и налогообложение организаций: Учебник / Н.В. Балихина, М.Е. Косов. – М.: Юнити, 2020. – 400 с.
4. Костровец Л.Б. Налоги и налогообложение: учебное пособие для студентов ОУ «бакалавр» направления подготовки 38.03.01 «Экономика», 38.03.02 «Менеджмент» очной, заочной форм обучения / Л.Б. Костровец, Е.В. Тарасова, М.В. Гончарова. – Донецк: ДонАУиГС, 2016. – 275 с.
5. Погорелова М.Я. Налоги и налогообложение: Теория и практика: Учебное пособие / М.Я. Погорелова. – М.: Риор, 2020. – 144 с.
6. Качур О.В. Налоги и налогообложение: учебное пособие / Качур О.В. – Москва: КноРус, 2021. – 427 с. – [Электронный ресурс]. – Режим доступа: <https://www.book.ru/view5/393628c7d178f3223b348ee35cea7226>
7. Финансы, налоги и налогообложение: учебник / Бондарева Н.А., под ред., Андреева М.Ю., Плясова С.В., Труфанова С.А., Созаева Д.А. – Москва: КноРус, 2021. – 240 с. – [Электронный ресурс]. – Режим доступа: <https://www.book.ru/view5/262bd5a41e62bd3aedc3d218d6d2865d>
8. Гончаренко, Л.И. Налоги и налогообложение: учебник / Гончаренко Л.И. – Москва: КноРус, 2020. – 239 с. – [Электронный ресурс]. – Режим доступа: <https://www.book.ru/view5/f03b330ad1fc088eeeee27a3a111bc1a>.
9. Большухина И.С. Налоговое планирование: учебное пособие / И.С. Большухина. – Ульяновск: УлГТУ, 2019. – 122 с.
10. Вотчель Л.М. Налоги и налогообложение: учеб. пособие / Л.М. Вотчель. – М.: Флинта: МПСИ, 2020. – 136 с.
11. Жидкова Е.Ю. Налоги и налогообложение / Е.Ю. Жидкова. – М.: Эксмо, 2021. – 240 с.

12. Захарьин В.Р. Налоги и налогообложение: учебное пособие / В.Р. Захарьин. – 2-е изд., перераб. и доп. – М.: Инфра-М, 2019. – 320 с.
13. Пансков В.Г. Налоги и налогообложение. Теория и практика / В.Г. Пансков. – М.: Юрайт, 2019. – 688 с.
14. Перов А.В. Налоги и налогообложение: учебное пособие / А.В. Перов, А.В. Толкушкин. – 9-е изд., перераб. и доп. – М.: Юрайт- Издат, 2019. – 986 с.
15. Попова Л.В. Практика исчисления налогов: учебное пособие / Л.В. Попова, И.А. Маслова, И.А. Дрожжина. – М.: Дело и Сервис, 2020. – 288 с.
16. Скворцов О.В. Налоги и налогообложение: учеб. пособие для студентов / О.В. Скворцов, Н.О. Скворцова. – 8-е изд., испр. – М.: Издательский центр «Академия», 2019. – 224 с.
17. Скрипченко В.Ю. Налоги и налогообложение / В.Ю. Скрипченко. – М.: Издательский дом «БИНФА», 2021. – 238 с.
18. Любиченко А.С. Актуальные проблемы налогообложения доходов физических лиц и пути их решения в налоговой системе РФ / А.С. Любиченко // Экономика и социум. – 2019. – №3. – С. 314-320.
19. Гущенко Я.С. Проблемы налогообложения на современном этапе развития РФ / Я.С. Гущенко, М.С. Егорова // Молодой ученый. – 2020. – №11.4. – С. 72-74.
20. Агузарова Ф.С. Укрепление бюджетов субфедерального уровня Российской Федерации на основе налога на добавленную стоимость / Ф.С. Агузарова // Экономика. Бизнес. Банки. – 2018. – № 4. – С. 165–173.
21. Агузарова Ф.С. Федеральные налоги и сборы Российской Федерации: проблемы и перспективы развития / Ф.С. Агузарова // Вопросы управления. – 2018. – № 3. – С.92-99.

Интернет-ресурсы:

1. Налоговый кодекс Российской Федерации (часть первая) / Кодекс РФ от 31 июля 1998 г. № 146-ФЗ. – [Электронный ресурс]. – Режим доступа:

<https://docs.cntd.ru/document/901714421>

2. Налоговый кодекс Российской Федерации (часть вторая) / Кодекс РФ от 05 августа 2000 г. № 117-ФЗ. – [Электронный ресурс]. – Режим доступа:

<https://docs.cntd.ru/document/901765862>

3. Федеральный Закон «О цифровых финансовых активах, цифровой валюте и о внесении изменений в отдельные законодательные акты Российской Федерации» от 31.07.2020г. № 259-ФЗ. – [Электронный ресурс]. – Режим доступа:

https://www.nalog.gov.ru/rn77/related_activities/prevention_corruption/norm3/

4. Сайт Министерства финансов РФ. – [Электронный ресурс]. – Режим доступа: <http://www.minfin.ru>

5. Консолидированный, федеральный, территориальные бюджеты в представлении по видам налогов. – [Электронный ресурс]. – Режим доступа: <https://www.nalog.ru/rn77/taxation/>

6. Сайт Правительства РФ. – [Электронный ресурс]. – Режим доступа: <http://government.ru/>

7. Сайт Президента РФ. – [Электронный ресурс]. – Режим доступа: <http://www.kremlin.ru>

8. Федеральная налоговая служба РФ. – [Электронный ресурс]. – Режим доступа: <https://www.nalog.gov.ru/rn77/>

9. АКДИ – агентство консультаций и деловой информации. – [Электронный ресурс]. – Режим доступа: <http://www.akdi.ru>

10. Информационный Портал ГАРАНТ. – [Электронный ресурс]. – Режим доступа: <http://www.garant.ru/news/tag/572>

11. Группа компаний «Налоги и финансовое право». – [Электронный ресурс]. – Режим доступа: <http://www.cnfp.ru/>

12. Консалтинговая компания ДНР-Консалтинг. – [Электронный ресурс]. – Режим доступа: <http://dnr-consulting.com/>

13. Журнал Налоговая политика и практика. – [Электронный ресурс]. – Режим доступа: <http://nalogkodeks.ru/>

14. Журнал Налоги налогообложение. – [Электронный ресурс]. – Режим доступа: <https://nbpublish.com/ttmag/>

15. Журнал Российский налоговый курьер. – [Электронный ресурс]. – Режим доступа: <https://www.rnk.ru/>

16. Информационный Портал КОНСУЛЬТАНТ ПЛЮС. – [Электронный ресурс]. – Режим доступа: https://www.consultant.ru/document/cons_doc_LAW_35038/e1e1c0551d7898fc93270efde34936ef271c2cd4/

17. Сайт Право.ру. – [Электронный ресурс]. – Режим доступа: <https://pravo.ru/news/244015/>

ПРИЛОЖЕНИЯ

Приложение А

Заведующему кафедрой

(наименование кафедры)

(ФИО)

Студента _____ курса

_____ формы обучения

группы _____

(ФИО студента)

Заявление

Прошу разрешить мне подготовку курсовой работы по теме _____

и назначить научным руководителем _____

(подпись студента)

«_____» _____ 20 ___г.

Научный руководитель
(подпись)

Отзыв научного руководителя на курсовую работу

Студента (ки) _____
(ФИО)

_____ года обучения образовательной программы на тему:

« _____ »
_____»

№ п/п	Критерии оценки	Оценка научного руководителя
1.	Соответствие содержания курсовой работы теме	
2.	Актуальность темы курсовой работы	
3.	Логичность плана и структуры работы (степень соотношения разделов и параграфов)	
4.	Степень самостоятельности и инициативности студента, умение пользоваться литературой	
5.	Полнота раскрытия содержания темы	
6.	Степень полноты и самостоятельности выводов	
7.	Соответствие оформления работы, в том числе Библиографического списка и сносок, стандартам	
8.	Возможность использования полученных результатов на практике и продолжения работы над темой в рамках выпускной квалификационной работы	
9.	Теоретические и прикладные достоинства работы	
10.	Недостатки работы	
11.	Рекомендация научного руководителя («К защите» или «На доработку»)	
12.	Рекомендуемая оценка руководителя	

Комментарии к оценке:

Научный руководитель _____
(подпись)

_____ (ФИО, ученая степень, должность)

« _____ » _____ 20__ г.



МИНИСТЕРСТВО НАУКИ И ВЫСШЕГО ОБРАЗОВАНИЯ
РОССИЙСКОЙ ФЕДЕРАЦИИ

Федеральное государственное бюджетное образовательное
учреждение высшего образования
«Донецкая академия управления и государственной службы»

Факультет _____
Кафедра _____

КУРСОВАЯ РАБОТА

по дисциплине «_____»
по теме: «...»

Выполнил студент __ курса
_____ формы обучения
группы _____

(ФИО студента)

Научный руководитель _____

(ФИО научного руководителя)

(ученое звание, должность)

К защите допустить
с оценкой _____

(подпись преподавателя)

“ _____ ” _____ 20__ г.

Защищено
с оценкой _____

(подпись преподавателя)

“ _____ ” _____ 20__ г.

Донецк
2023

Пример оформления содержания

СОДЕРЖАНИЕ

ВВЕДЕНИЕ.....	3
ГЛАВА 1. ТЕОРЕТИЧЕСКИЕ ОСНОВЫ НАЛОГООБЛОЖЕНИЯ.....	6
1.1. Сущность принципов налогообложения.....	6
1.2. Эволюция принципов налогообложения.....	11
1.3. Роль налогов в развитии государства.....	15
ГЛАВА 2. ПРАКТИЧЕСКИЕ ОСНОВЫ НАЛОГООБЛОЖЕНИЯ.....	16
2.1. Сущность современных принципов налогообложения.....	16
2.2. Основные принципы налогообложения в Российской Федерации.....	20
ГЛАВА 3. ОСНОВНЫЕ ПУТИ СОВЕРШЕНСТВОВАНИЯ СИСТЕМЫ НАЛОГООБЛОЖЕНИЯ.....	27
3.1. Современное налогообложение в мире.....	27
3.2. Реализация принципов налогообложения в современных условиях в Российской Федерации.....	31
ЗАКЛЮЧЕНИЕ.....	34
СПИСОК ИСПОЛЬЗОВАННЫХ ИСТОЧНИКОВ.....	37
ПРИЛОЖЕНИЯ.....	39

Образец введения в курсовой работе

ВВЕДЕНИЕ

Государство, выражая интересы общества в различных сферах жизнедеятельности, вырабатывает и осуществляет соответствующую политику – экономическую, социальную, экологическую, демографическую и др.

При этом в качестве средства взаимодействия объекта и субъекта государственного регулирования социально-экономических процессов используются финансово-кредитный и ценовой механизмы. Финансово-бюджетная система охватывает отношения по поводу формирования и использования финансовых ресурсов государства – бюджета и внебюджетных фондов. Она призвана обеспечивать эффективную реализацию социальной, экономической, оборонной и других функций государства.

Важной «кровеносной артерией» финансово-бюджетной системы являются налоги. А. Смит в своем классическом сочинении «Исследование о природе и причинах богатства народов» считал основными принципами налогообложения всеобщность, справедливость, определенность и удобность. Подданные государства, отмечал его русский последователь Н.И.Тургенев, должны давать «средства к достижению цели общества или государства» каждый по возможности и соразмерно своему доходу по заранее установленным правилам (сроки платежа, способ взимания), удобным для плательщика.

Со временем этот перечень был дополнен принципами обеспечения достаточности и подвижности налогов (налог может быть увеличен или сокращен в соответствии с объективными нуждами и возможностями государства), выбора надлежащего источника и объекта налогообложения, однократности обложения.

Перечисленные принципы налогообложения учитывались и при формировании новой налоговой системы России, адекватной экономическим

преобразованиям. В конце 1991 г. был принят Закон РФ «Об основах налоговой системы в Российской Федерации». Впоследствии в закон вносились изменения и дополнения, корректирующие механизм налогообложения и структуру налогов. При этом, однако, неоднократно нарушался принцип справедливости: вносимые изменения утверждались законодательными актами «задним числом», или имели «обратную силу».

В настоящее время в налогообложении существует множество пробелов и проблем, что свидетельствует об актуальности изучения принципов (основополагающих начал) налогообложения и их реализацию в современных условиях в Российской Федерации.

Объектом курсовой работы являются принципы налогообложения.

Предметом курсовой работы является история становления и современное состояние принципов налогообложения в Российской Федерации.

Цель курсовой работы – изучение принципов налогообложения и их реализацию в современных условиях в Российской Федерации.

Для достижения поставленной цели необходимо решить ряд задач:

изучить сущность и историю становления принципов налогообложения;
исследовать современные принципы налогообложения и их реализацию в Российской Федерации;

выявить проблемы в налогообложении в современной России.

В ходе исследования необходимо использовать различные методы: метод классификации, систематизации, анализа научной литературы и законодательных актов, касающихся налогов и налогообложения.

Информационной базой работы послужила учебная литература, статьи авторов в периодической печати, аналитические материалы, статьи Налогового кодекса, Конституции.

Пример оформления заголовков

ГЛАВА 1. СУЩНОСТЬ И ИСТОРИЧЕСКОЕ РАЗВИТИЕ ПРИНЦИПОВ
НАЛОГООБЛОЖЕНИЯ

1.1. Сущность принципов налогообложения

Проведение научно обоснованной, эффективной налоговой политики во многом определяется тем, как сформулированы цели и принципы налогообложения.

Длительное время финансовая наука была не в состоянии ответить на вопросы, что облагать налогом и каковы цели и принципы обложения, т.к. на первом этапе налоги в доходах казны носили второстепенный, даже чрезвычайный характер. Поэтому государство взимало налоги произвольно, руководствуясь лишь потребностями текущего момента. На втором этапе налоги становятся главным источником государственных доходов, что определяет необходимость научных исследований в области налогов. Цели налогообложения бывают двух разновидностей: фискальные и нефискальные.

Фискальная цель означает достижение как можно более высокой чистой доходности, определяемой как разница между валовыми налоговыми поступлениями и издержками на сбор налогов. Эта цель не должна быть явно доминирующей целью налогообложения.

К нефискальным целям относятся:

конъюнктурная или определение величины влияния налогов на конъюнктурный цикл, а также установление, не препятствуют ли налоги инвестиционной активности хозяйствующих субъектов;

распределительная, что предполагает исследование влияния налогов на распределение дохода и имущества налогоплательщиков.

Пример оформления заключения

ЗАКЛЮЧЕНИЕ

По результатам проведенного исследования можно сделать следующие выводы.

Согласно идеям А. Смита, при формировании налоговой системы необходимо руководствоваться следующими принципами:

– принципом справедливости, утверждающим всеобщность обложения налогом и равномерность распределения его между гражданами соразмерно их доходам. Понимание справедливости зависит от исторического этапа развития, экономического устройства общества, социального статуса человека, его политических взглядов. В приложении к современности применение данного правила означает, что налогоплательщики законодательно обязаны участвовать в финансировании общественных (государственных) структур и мероприятий, причем распределение налогового бремени производится с учетом уровня полученных доходов;

– принципом определенности, требующим, чтобы сумма, способ и время платежа были точно заранее известны плательщику. Неопределенность налогообложения, с одной стороны, приводит к тому, что плательщик может попасть под власть контролирующих инстанций, а с другой – создает условия уклонения от налогообложения.

Со временем этот перечень был дополнен следующими позициями: учеными были сформулированы и обоснованы принципы однократности обложения, научного подхода к установлению величины ставок налога, стабильности налогообложения, доступности и открытости информации по налогообложению и др.

Особое внимание в условиях федеративного или конфедеративного устройства общества уделяется принципу строгого разделения налогов и сборов по уровням бюджета от низшего (населенный пункт или район) к

высшему (общегосударственный). Выполнение данного правила должно регулироваться нормами, как местного, так и федерального законодательства. Для стимулирования развития предпринимательской деятельности и предотвращения социальной напряженности имеет большое значение применение принципа научного подхода к установлению конкретной величины ставки налога. Суть этого правила состоит в том, что масштаб налоговой нагрузки на плательщика должен позволить ему после изъятия всех установленных выплат иметь доход, обеспечивающий удовлетворение жизненных потребностей и сохраняющий возможность расширения воспроизводства.

Недопустимо при установлении ставок налога исходить из сиюминутных интересов пополнения государственной казны в ущерб развитию экономики и интересам налогоплательщиков.

Суммируя вышесказанное, можно выделить основные черты налоговой системы, построенной с учетом как классических, так и новейших научных разработок:

- экономическая целесообразность всех элементов с точки зрения как государства, так и плательщика;
- отсутствие противоречий в нормативной базе; возможность быстрой адаптации к изменениям социальной, политической и экономической ситуации;
- простота и удобство исполнения наложенных обязательств;
- рациональность и экономичность системы в целом.

Большинство из перечисленных принципов учитывалось и при формировании современной налоговой системы Российской Федерации.